

GLOBALIZAZIOA ETA MUNDUKO SISTEMA EKONOMIKOA

1.GAIA: Munduko ekonomia egoera orokorra

1.1. Sarrera: mundu dispereko bat.

1.2. Herrialdeen sailkapenerako irizpideak.

1.1.1 Herrialdeen sailkapena:

1. Irizpide globala:

- Iparra-Hegoa, Zentro-Periferia
- Lehenengo, Bigarren eta Hirugarren Mundua
- Mendebaldea-Ekialdea:
 - . Merkatu-ekonomiak (Mendebaldea)
 - . Planifikazio zentralako ekonomiak (Ekialdea)

- * 1. Mundua: Iparra: Garatutako Herrialdeak (industrializatuak/aurreratuak)
- 2. Mundua: Ekialdea: SESB eta Europako Ekialdea (Trantsizio bideko ekonomiak)
- 3. Mundua: Hegoa: Garapen bideetan dauden Herrialdeak

2. Irizpide geografikoa:

3. Irizpide analitikoak:

- . Herrialde garatuak vs. Garapen (bideko) herrialdeak
- . Sailkapenak adierazleen arabera:

- Munduko Bankuak (MB):

Biztanle bakoitzeko errenta – BPG p/c

- Nazio Batuen Garapenerako Programak (NBGP):
(Gaztelera: Programa de Naciones Unidas para el Desarrollo, PNUD)

Giza Garapenaren Indizea (GGI)

1.1.2 Oinarritzko zenbait kontzeptu:

a) Hazkunde ekonomikoa (aldagaia: BPG): herrialde batek ekoiztutako balorea. Herrialde jakineko ekonomiaren hazkundera da (aldaketa kuantitatibo positibo bat, alegia). Produktutakoaren balioa bi epeen artean igo egiten bada hazkunde ekonomikoa dugu. Ez ditu garapen ekonomikoa eta soziala bermatzen eta guztiz kuantitatiboa da.

Adierazlea: aldakuntza tasa \rightarrow $BPG' - BPG / BPG$ (gastu, errenta edo balio gaineratuaren arabera neur daiteke BPGa).

* Aldakuntzaren bitartez positiboa zein negatiboa dela ondorioztatu ahal dezakegu formula jarraitzen. Positiboa bada hazkunde ekonomikoa dekogu (hedaldia egongo da positiboa mantentzen bada denbora tarte handian). Negatiboa izanda, atzeraldia (recesion) egongo dela ondorioztatuko dugu BPGaren datuak jarraitzen.

b) Garapen ekonomikoa: industria+zerbitzuak+aldakuntza-tasa sostengatua+errenta per capita

.Irakurketa kualitatiboa dauka → ikuspuntu ekonomiko batean oinarritutako modernizazioa. Herrialde jakineko batz besteko “bizi-mailara” hurbilketa . Aldaketa sektore-egitura: Nekazaritza ∪ Industria+Zerbitzuak

Lehen adierazlea: Buru bakoitzeko errenta (BPG/biztanle kopurua) edo errenta per capita.

c) Giza garapena:

“Giza garapena helburua dugu, hazkunde ekonomikoa horretarako bitartekoa besterik ez da” (NBGP).

Adierazlea: Giza Garapenaren Indizea (GGI)

d) Garapen iraunkorra:

- “Garapen Iraunkorra egungo belaunaldiaren beharriak asebetetzen dituen garapena da etorkizuneko belaunaldiek beren beharriak asebetetzeko ahalmena arriskuan jarri barik” (Nazio Batuen Ingurumen eta Garapen Batzordeak, 1987).

1.3. Garapen sozioekonomikoko adierazleak eta iraunkortasun adierazleak.

GARAPEN ADIERAZLEEN alorrean, 2 ikuspegi nagusi:

1.3.1 Munduko Bankua:

-Garapena: **BPGaren hazkunde epe ertain-luzean.**

-Adierazlea: renta per cápita dolarretan.

*Herrialdeak beren errenta per capitaren (2018) arabera sailkatzen ditu:

- Errenta garaiko herrialdeak: 12.055 \$ edo gehiago
- Errenta ertaineko herrialdeak:
- Errenta ertain garaia: 3.896 eta 12.055 \$ bitartean
- Errenta ertain baxua: 996 eta 3.895 \$ bitartean
- Errenta baxuko herrialdeak: 995 \$ edo gutxiago

-Errenta per kapitan: BPG, biztanleria eta ganbio-tasak bakarrik kontuan hartu.

Adierazle gisa BPG (edo NPG) p/c-ak azaltzen dituen **arazoak**→

- . BPGan aldaketak, biztanleria kopuruan aldaketak eta ganbio-tasatan aldaketek eragiten diote.
- . BPGa dolarretan adierazten da baina “dolar baten” erosahalmena ezberdina da herrialdez herrialde. Erosahalmen Parekotasun (EP) metodoak dibisa ezberdinen erosahalmena identifikatuko du.
- . Soilik hartuko ditu kontutan merkatutik pasatzen diren ondasun eta zerbitzuak.
- . Ez du kontutan hartuko zein eratako ondasunak produzitzen diren (adibidez, berdin dio armak edota elikagaiak produzitzea).
- . Ez du kontutan hartuko populazioan ematen den errentaren banaketa.
- . Ez ditu kontutan hartuko egindako ingurumen-kalteak eta/edo kalte sozialak.

- **Errenta banaketa neurtzeko (disparekotasuna):**

Lorenz-en kurba 0-1 artean (más a menos equitativo). Errenta pertsonalaren banaketak duen disparekotasuna azaltzeko dugun adierazpen grafikoa da.

GINI indizea:

Banaketa-disparekotasuna azaltzeko Lorenz-en Kurban oinarritutako adierazlea dugu

Giniren Indizea = Azalera (ACB) / Azalera (ADB)

Giniren Indizeak 0 eta 1 arteko balioa izango du.

0: banaketa guztiz berdintsua

1: disparekotasun maximoko banaketa

Kurbaren azalera zati triangeluaren azalera=GINI.

+0,45: GINI dezentea. Transferentzia aurretik eta transferentzia eta gero kalkulatu daiteke GINI indizea.

* Gini indizea ez da portzentajetan inoiz agertzen.

Palmaren Indizea:

. Banaketa-disparekotasuna azaltzeko adierazlea dugu, zeina populazioaren %10 aberatsenen eta %40 pobreenen errentaren arteko erratioan oinarritzen den.

* Diferentziak zenbat eta dispareagoak izan errenta desberdinak izango dira, bestela askoz parekoak izango dira.

- Erosahalmen parekotasun metodoa (EP)

Herrialde ezberdinetan ondasun mota berdinarekiko dibisek duten erosahalmena neurtzeko metodoa da.

- Kalkulatzeko, herrialde bakoitzean komuna den ondasun eta zerbitzuen saski bateko prezioak konparatzen dira moneta jakin batean, normalean dolarretan.

. Bizi-maila ezberdinak konparatzeko oinarritzkoa da.

. Nazioarteko konparaketak egiteko egokiagoa da.

. Errentaren arabera egindako herrialdeen sailkapena nabarmenki aldatuko da:

Ganbio-tasaren bitartez egindako herrialde txiroenen azpi-balorazioa zuzenduko du; eta, alderantziz, behera joko ditu zenbait herrialde aberatsen BPG p/c-ren balorazioak nahiz eta aldaketok ez diren hain nabarmenak.

➔ Ekonomia bateko tamaina besteekin konparatzeko herrialde horretako BPGa (bere monetan adierazita) komuna den moneta batera eraldatu behar da; bi metodo:

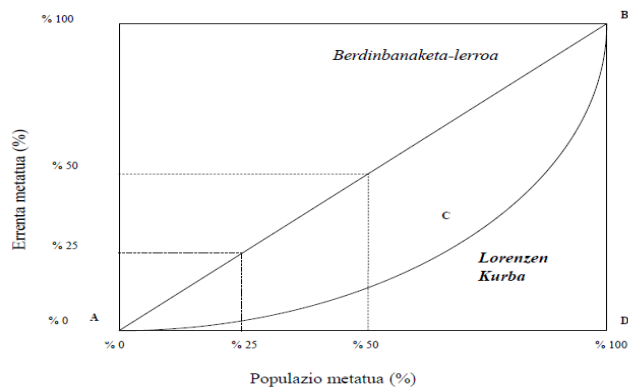
- 1) Ganbio merkatuko **ganbio-tasak** (g/t) erabili ⇒ Estatu Batuetako dolarretara eraldatu.
- 2) **Erosahalmen Parekotasunean (EP)** doitutako ganbio-tasa erabili ⇒ herrialde bateko monetak beste batenera eraldatzerakoan jasan beharko lukeen tasa bietan ondasun eta zerbitzu kantitate berbera erosi ahal izateko (nazioarteko dolarrak).

*Epean Hegoaldeko ekonomiak merkatuko g/t-an baino handiagoak dira; Iparraldekoak berriz, gutxi aldatu ⇒ *aberats eta pobreen* arteko distantzia murriztu.

IPARRA: Iparramerika, Eu. Mendebaldea, Japonia, Australia, Zeelanda Berria = %51,1.

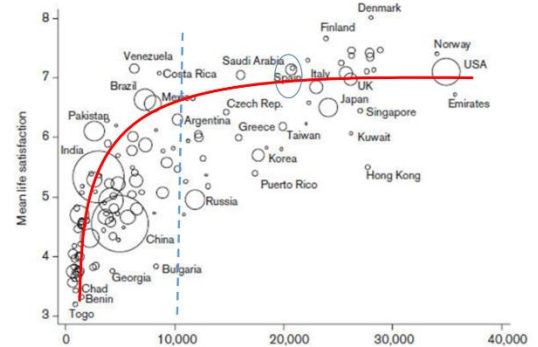
EKIALDEA: Eu. Ekialdea* eta Estatu Independenteen Erkidegoa = %5.

HEGOA: Latinoamerika, Afrika, Asia (Jap., sobietar ekonomia ohiak izan ezik) = %43,9.



* UNCTAD: Iparrean sartu Europar Batasunean sartzen diren Ekialdeko ekonomiak; NMFak, ordea, aurreratu (Iparra) kontsideraten ditu horietariko batzuk baina ez denak.

Life Satisfaction and Per Capita GDP Around the World



Ze eragin sortarazten ari da Covid-19a munduko ekonomian?

Atzeraldiko ekonomia: BPGaren jaitsiera (aldakuntzatasa negatiboa).

Horren ondorioz: garapen ekonomiko txikiagoa (errenta p/c-ren murrizketa).

1.3.2 Nazio Batuen Garapenerako Programa (NBGP – PNUD)

- 'Giza Garapenaren' kontzeptua 90eko hamarkadan zabaltzen da. Oinarriak:

- Amartya Sen-en teoria (Nobel Saria, 1998).
- NBGP-ak egindako proposamena (Giza Garapenari buruzko Txostenak).

- Garapena neurtzeko adierazle alternatiboa: *Giza Garapenaren Indizea (GGI - IDH)*.

- **Giza garapena: hazkunde ekonomiko giza garapenerako bitartekoa (PNUD). Adierazlea:IDH**

Garapena ikuspegi zabalagotik kontuan hartzen da: Garapena gizakien ahalmen, gaitasun eta aukeren hedatzea izango da. Giza Garapenaren kontzeptua: gizakion ahalmen, gaitasun eta aukeren hobetzea. Garapena ez ekoizpenaren handitzea, baizik eta pertsonen gaitasuna. Dimentsio sozialak barneratu, ez bakarrik ekonomikoak

Giza garapenaren sorrerak aldaketa nabarmena suposatzen duen, bi arrazoi direla eta:

- Garapen-prozesuaren xedea ez da produkzioa handitzea izango, baizik eta pertsonen gaitasunak handitzea.
- Bestetik, giza garapenak giza kapitalari ematen dio lehentasuna, eta ez kapital fisikoari. Bizitza luze eta osasuntsua (bizi itxaropen indizea)+ezagupenak (hezkuntza-maila)+ondasun eta zerbitzu nahiko izatea bizi-maila duina izateko (BPG). Bakoitza operazionalizatzen da eta bere pisua totalaren heren bat da.

. Hezkuntzan egindako gastua kontuan hartzen da baina, era berean, osasun zerbitzuak, ikerketa eta garapen (I+G) alorretan egindako inbertsioak, ... BPG p/c eta dimentsio sozialen (osasuna, hezkuntza) arteko korrelazioa garaia da.

Giza garapenari dagozkion berezko gaitasunak ondorengoak dira:

- Bizitza luze eta osasuntsua izan;
- Ezagupenak izan; eta
- Beharrezkoak diren ondasun eta zerbitzuak jasotzea bizi-maila duina izateko.

Giza garapenaren indizea (GGI):

Giza Garapenaren Indizeak (GGI) giza ahalmenak neurtzea bilatuko du.

• Hiru osagai izango ditu:

1. Bizi-itxaropen Indizea
2. Hezkuntza Indizea
3. BPG Indizea

$GGI = 1/3 \text{ Bizi-itxaropen Ind.} + 1/3 \text{ Hezkuntza Ind.} + 1/3 \text{ BPG Ind.}$

GGIren arabera sailkatuko dira herrialdeak:

- Giza Garapen oso garaia ($GGI \geq 0,80$)
- Giza Garapen garaia ($0,70 < GGI < 0,80$)
- Giza Garapen ertaina ($0,55 < GGI \leq 0,70$)
- Giza Garapen baxua ($GGI \leq 0,55$)

Alde:

- Garapen kontzeptu berria gauzatuko du.
- Dimentsio sozialak barneratuko ditu, eta ez soilik ekonomikoak.
- Adierazle ekonomikoekin alderatuta interpretazio interesgarrietarako aukera zabaltzen du.

Aurka:

- Pertsonengan eragin zuzena duten garapenaren dimentsio garrantzitsuak ez ditu aintzat hartzen (ingurumena, genero berdintasuna, askatasun maila, etab.).
- Ez du errenta banaketa kontutan hartzen.
- Dimentsioen ponderazio konbinaketa subjektiboa da.

* BPG p/c eta dimentsio sozialen (osasuna, hezkuntza) arteko korrelazioa garaia da.

Giza garapenaren beste indize batzuk:

- GIZA GARAPENAREN INDIZEA (GGI)

Índice de Desarrollo Humano (IDH)

- Disparekotasunaren arabera doitutako GGI

IDH ajustado por la Desigualdad

- Genero Garapen Indizea

Índice de Desarrollo de Género

- Genero Disparekotasun Indizea

Índice de Desigualdad de Género

- Dimentsio anitzeko Txirotasun Indizea

Índice de Pobreza Multidimensional

d) Garapen iraunkorra:

“egungo belaunaldiaren beharrianak asebetetzen dituen garapena da, etorkizuneko belaunaldiek beren beharrianak asebetetzeko ahalmena arriskuan jarri barik”.

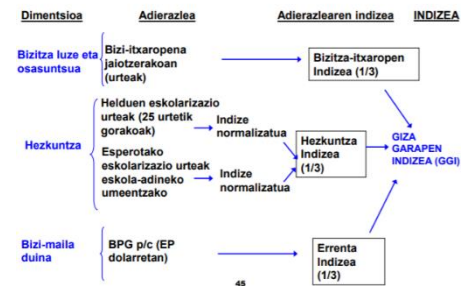
Baina GI-ren ikuspuntutik interesgarriena eta berarizkoena honako hau da:

- Iraunkortasunaren ikuspegiak oinarri fisikoa (ingurumena) duenean gidari.

Hortaz, neurketarako oinarri fisikoko iraunkortasun adierazleak dira egokienak, besteak beste:

- Aztarna ekologikoa

Giza Garapen Indizearen (GGI) kalkulua



- Metabolismo sozialeko adierazleak

Iraunkortasuna da → garapenaren ikuspegi integrala (ekonomia, gizartea eta ingurumena).

Aztarna ekologikoa:

Aztarna Ekologiko kontzeptua barneratu sortutako ingurumen eragin negatiboaren adierazle gisa: *“Biologikoki produktiboa den lur (edo itsaso) azalera beharrezkoa giza populazio jakina denbora mugagabez material eta teknologiamaila jakinarekin mantentzeko”*

- . 1990 ham.-an asmatu (Wackernagel eta Rees, 1996).
- . Oihartzun handia eta tresna esanguratsua.
- . Global Footprint Network da gaur egun adierazle honen sostengua (www.footprintnetwork.org)
- . Alor ezberdinetako aztarna erabiltzen da: gizabanako, hiri, herrialde, enpresa, etab.

Kalkulua:

1.- AE zein Bioahalmena kalkulatzeko 6 eremu mota kontutan hartu:

Laborantza-lurrak, larreak, baso-lurrak, itsasoko ekoizpen-eremua, eraikinak eta azpiegiturak dituzten lurak, eta berotegi-efektuko gas-isurketak xurgatzeko beharrezkoak diren lurak (karbono-aztarna).

2.- AE-ren osagai bakoitza: $EF = (P / YN) \times YF \times EQF$

non EF, aztarna ekologikoa den; P, naturatik ateratako produktuaren edo isuritako hondakinen zenbatekoa; YN, herrialdearen batez besteko produktibitatea P-rako; YF, produktibitate-faktorea (aztergai dugun eremu motarena); eta EQF baliokidetasunfaktorea (aztergai dugun eremu motarena).

Eta herrialde bateko Bioahalmena: $BC = A \times YF \times EQF$ non BC, bioahalmena den; eta A eremu mota jakin baten azalera erabilgarria den.

3.- Eremu mota bakoitzari lotutako AE-en batuketak:

$EF = EFLaborantza + EFLarreak + EFBasoak + EFItsasoa + EFAzpiegiturak + EFKarbonoa$.

Gizarte metabolismoak:

GIZARTE METABOLISMOari lotutako ADIERAZLEAK

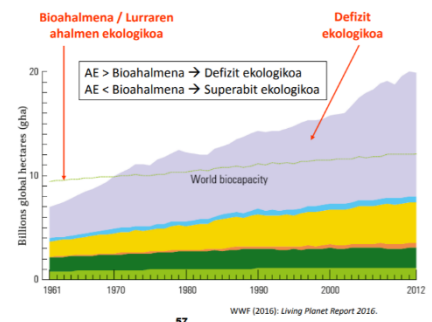
Taula. Profil metabolikoak gizarte eredu ezberdinetan

Adierazlea	Unitatea	Gizarte ehiztari-biltzailea	Nekazal gizartea	Gizarte industrialia
Energia totalaren erabilera p/c	GJ/bizt./urte	10-20	40-70	150-400
Materien erabilera p/c	Tn/bizt./urte	0,5-1	3-6	15-25
Populazio dentsitatea	Bizt./km ²	0,015-0,0115	< 40	< 400
Nekazal populazioa	%	-	> 80	< 10
Energia totalaren erabilera azalera unitateko	GJ/ha/urte	< 0,01	< 30	< 600
Materien erabilera azalera unitateko	Tn/ha/urte	< 0,001	< 2	< 50
Biomasa (energia erabileraren %)	%	> 99	> 95	10-30

turria: Carpiñero eta Riechmann (2013:52), Haberl et al.-en (2011) oinarrituta.

Aztarna ekologikoa, bioahalmena eta defizit ekologikoa

Figure 32: Global Ecological Footprint by component in Earth's Biocapacity, 1961-2012. Carbon is the dominant component of humanity's Ecological Footprint, growing from 43 per cent in 1961 to 63 per cent in 2012. It is the largest footprint component at the global level as well as for 142 of the 222 countries and the primary reason has been the burning of fossil fuels – coal, oil and natural gas. The green line represents the Earth's capacity to produce ecosystem services (i.e. the biocapacity). It has been slightly exceeding global demand for ecosystem services since the 1990s (World Footprint Network, 2016). Data are given in global hectares (gha).



Taula. Munduko eta herrialde multzoen PROFIL METABOLIKOAK (2000 urtea)

Adierazlea	Unitatea	Mundua	Industrializatuak	Garapenean
Testuinguru sozioekonomikoa				
Herrialde kopurua		175	49	126
BPG p/c	\$/bizt.	6.665	18.829	3.124
Populazio dentsitatea	Bizt./km ²	45	24	60
Profil metabolikoa				
Nekazal populazioa	%	42	8	52
Biomasa partaidetza EBKan	%	36	21	55
Energia erabilera p/c (EBK/bizt.)	GJ/bizt./urte	102	253	59
Materien erabilera p/c (MBK/bizt.)	Tn/bizt./urte	10	19	7
Beste parametro soziometabolikoak				
Zemento kontsumoa p/c	Kg/bizt./urte	266	421	221
Burdin kontsumoa p/c	Kg/bizt./urte	137	396	62
Abere-elikadura kontsumoa p/c	GJ/bizt./urte	0,70	1,29	0,53
Alkohol kontsumoa p/c	Litro/bizt./urte	9	29	3
Lurraldearen gainera presio metabolikoak				
Energia erabilera azalera unitateko (EBK/azalera)	GJ/ha/urte	46	62	35
Material erabilera azalera unitateko (MBK/azalera)	Tn/ha/urte	4,4	4,6	4,3

“Gizarteek beren “metabolismoaren” arabera lehengaiak “irentsiko” dituzte, “metabolizatuak” izango dira ondasun eta zerbitzuak produzitzeko, eta azkenik hondakinak “iraitziko” dituzte kutsadura eta material baztertu eran.

Metabolismo sozialari lotutako adierazleak Ekonomia Ekologikoaren esparruari egokitzen zaizkio.

Bai materiarekin zein energiarekin zerikusia duten adierazle ugari daude, baina bakarrik horietariko batzuen berri emango dugu

Gaur egungo gizarteak askoz ere energia gehiago erabiltzen da; indizeak ez du esaten nola sortzen den energia hori edo zertarako erabiltzen den.

1.4. Irakasgaiaren ikuspegi orokorra.

Orain arte jorratutakoaren arabera irakasgaiaren ikuspegi orokorra zein den azaltzea komeni da, 3 oinarriren arabera:

1. Munduko Ekonomia Politikoa:

- (i) Kapitalismoa, jarduera ekonomikoa eta botere-harremanak antolatzeko modu propioa;
- (ii) Metaketa-erregimen konkretuak;
- (iii) Aktore, elkartruke modu eta nazio-ekonomien kanpo-txertaketaren arteko dinamika artikulatu;
- (iv) Munduko ekonomiaren etapak metaketa-erregimenaren ezaugarri eta artikulazioen menpe daude.

2. Garapen/azpigarapenaren inguruko ikuspegia:

Produktu historikoa eta botere harremanen menpe, ez soilik faktore ekonomikoek baldintzatuta.

3. Ekonomia Ekologikoa:

Giza sistema ekonomikoa biosferaren azpisistema da, eta horien arteko harremanak elkar menpekoak dira.

2.GAIA: Munduko sistema ekonomikoaren bilakaera eta eraketa

2.1. Sarrera. Bilakaera orokorra.

Ikuspegi historikoa

➔ Kapitalismo industrialaren ezarri zenetik (1820 inguru), hazkunde ekonomikoak (Δ BPG) aurreko garai historikoetan baino askoz handiagoak izan dira.

Errenta per capita (BPG / biztanle) hazkunde handiagoak izan dira.

Hazkunde horrek bizkortze eta geldialdi garaiak dauzka \diamond kapitalismo industrialaren barnean, 5 hazkunde garai ezberdinak ohi dira:

- 1) 1820-1870: Iraultza industrialaren ezarpena.
- 2) 1870-1913: inperialismo garaia ("ordenu liberala").
- 3) 1919-1939: gerra arteko garaiak (edo: 1914-1945).
- 4) 1945-1973: gerra osteko hedaldia ("kapitalismoaren urrezko garaia").
- 5) 1973-gaur egun: globalizazioa ("ordenu neoliberala").

Bilakaera orokorra

	1000-1500	1500-1820	1820-70	1870-1913	1913-50	1950-73	1973-98
PIB	0,15	0,32	0,93	2,11	1,85	4,91	3,01
Población	0,10	0,27	0,40	0,80	0,93	1,92	1,66
PIB / hab.	0,05	0,05	0,53	1,30	0,91	2,93	1,33

Iturria: Angus Maddison, *La economía mundial: una perspectiva milenaria*. OCDE y Mundi-Prensa, Madrid 2002.

➔ Kapitalismo industrialaren ezarri zenetik (1820 inguru) sortutako errenta disparekotasun handiz banatu da, Ipar ekonomikoan kontzentratuz egungo globalizazio garaia arte, zeinetan Asiak (Japonia izan ezik) tokia errekuperatu duen.


Kokatzeko gaitu herrialde larroan jarraitu duten bilakaera ekonomikoan. Gerra osteko kokapena eta globalizazioaren garaiko portaerak nola aldatu diren. Petrolioaren oinarri energetikoa aipatzen da ere, oraindik jarraitzen dugu krisi horren ondoriozko portaerak eta aldaketak petrolioaren merkearen garaian mantentzen garelako.

- Estanfazio terminoa: Inflazioa ematen da, azkenengo biak emanda prezioen igoera eman zen.
 - . Estankamendua: Langabezi-tasa igo.
 - . Atzeraldia sortzen da.

Hegoaren kasuan: Txinaren gorakada, zein Asiako dragoiak (Singapur, Hego Korea eta Taiwan). Zorprezia emango da hegoaldeko herrialdeetan kanpo zorrei ezinez aurre egin. Gaur egun, batzuk ere mantentzen dira zorprezia horretan hala nola Afrikako herrialde batzuk.

Munduko ekonomia "urrezko garaia"

- "Urrezko aroaren" erregimena: 1945-1970.
 - Hazkunde ekonomiko azkarra, luzea eta egonkorra, bi hamarkadatan



- Metatze-erregimenaren **oinarriak**:
 - . Lanaren produktibitatearen hazkunde handia.
 - . Errenta banaketaren baldintzak aldatu ziren.
 - . Gizartearen ongizatea eta enpresen metaketa ahalmena handitu ziren.
- Prozesu ekonomikoaren erreprodukzioa eta metaketa bermatu zuten itunak:
 - . Itun soziala: jabeen eta langileen artean. Banaketa gatazka kudeatzeko.
 - . Itun politikoa: alderdi sozialdemokraten eta kontserbadoreen artean. Estatuaren politika ekonomikoak metaketa dinamika bermatzeko.
 - . Bretton Woods-eko ituna: nazio-esparruan nagusitasuna bermatzeko. Ekonomia nazionalak atxikitu ziren horretara, gambio tasak finkoak ziren garai horretan ziurtasunagatik.

Munduko ekonomiaren osagaiak eta giltzadurak

- Eragileak:
 - a) Eragileak:
 - Estatu-potentziak.
 - Enpresa transnazionalak (ETN).
 - Aldeanitzeko erakundeak (NDF eta MB) eta negoziazio foro bat (GATT).
 - AEBko estatu-erakundeen eta bertako transnazionalen arteko lotura nabarmentzen da.
 - b) Elkartruke moduak:
 - Nazioarteko merkataritza: industri-ondasunak (manufakturak nagusitasuna zeukaten momentu hartan).
 - Kanpoko inbertsio zuzenak nabarmentzen hasi (ETNak): Enpresa bateko beste herrialde bateko enpresa batek sortzean eta filialetan atzerriko inbertsio.
 - zuzenak sortze ari dira.
 - Bretton Woods (1944): egonkortasuna nazioarteko moneta- sistemari
 - c) Ekonomia nazionalen kanpo-txertatzea:
 - Herrialde garatuak/Herrialde ez-garatuak.
 - Integrazio ekonomiko erregionala.
 - AEBen nagusitasuna apalduz joan zen (hegemonikoa).

Metaketa erregimenaren krisia: haustura garaia

- ➔ Metaketa erregimenaren gainbehera:
 - 1970eko urteetan: hazkundera eta politika erregulatzaileen eraginkortasuna bermatzeko zailtasuna.
 - Enpresa handien interesak indartu ziren: itun soziala eta itun politikoa apurtzea eskatu zuten.
 - Finantza erakundeak eta finantza-jabe aberatsak ere gero eta nagusiago.
 - Thatcher (1979) eta Reagan (1980): moneta politika murrizkorrak, liberalizatzaileak eta privatizatzaileak.
 - Bretton Woods-eko moneta sistemaren haustura.
 - Nazioarteko kapital mugimenduak liberalizatu ziren.
 - Nazioarteko erakundeen babesa.
- ➔ Aldaketak munduko ekonomian. Eragileak:
 - Estatuak ez ziren gai euren politika ekonomikoen arrakasta ziurtatzeko.
 - Enpresa transnazionalen botere hazkorra.
 - NDF: ezin aurre egin moneta sistemaren arazoei.
 - AEBko gobernuak Bretton Woods-eko ituna bertan behera utzi zuen 1971n.

- 1973an krisi politiko ekonomikoaren ondorioz LPEE (OPEP) erakundea munduko ekonomiaren eragile nagusi agertu zen.

→ Aldaketak munduko ekonomian. Elkartruke moduak:

- Ekoizpenaren internazionalizazioa handituz doa, inbertsio zuzenen bidez.
- Europa eta Japoniako enpresen lehia hazkorra, AEBko esportazioen kaltetan.
- Herrialde ez-garatuak enpresa batzuk ondasun metalurgiko eta mekanikoak ekoizten eta esportatzen hasi ziren.
- Bretton Woods-eko itunaren hausturak ganbio tasen ezegonkortasuna ekarri zuen.
- 60ko hamarkadako azken urteetan nazioarteko finantza tresna berriak sortzen hasi ziren.
- 70eko hamarkada bukaeran AEBk eta Erresuma Batuak kapital mugimenduak liberalizatu zituzten.

→ Aldaketak munduko ekonomian. Ekonomia nazionalen kanpotxertatzea: Hierarkia aldaketa nabarmena.

- Hazkunde txikiagoak kanpoko erosketak murriztu zituen: esportatzeko ahalmena jaitsi zen.
- 1973an eta 1979an petrolioaren prezioen shock-ek herrialde garatu gehienen kontu korronteko balantza desorekatu zuten.
- AEBko ekonomiaren merkataritza egoera ahuldu zen Europako eta Japoniako lehiaren ondorioz.
- 1970ko urteetan Asiako Ekialdeko hainbat herrialde industrializatzen hasi ziren: Hego Korea, Singapur, Hong Kong, Taiwan.
- Petrolioaren prezioen igoerek herrialde esportatzaileen superabita ekarri zuten: “petrodolarren” birziklatzea.

→ Nazioarteko botere ekonomikoaren erdigunea:

AEBren nagusitasunak aldaketa nabarmenak: bere Estatuaren indarra, bere ETN eta bere ekonomiaren kanpotxertatzea:

- AEBko nazioarteko merkataritzaren nagusitasuna bukatu zen: merkataritza balantza negatiboa etengabe.
- Nazioarteko moneta eta finantza merkatuetan nagusitasuna indartu zen.
- ETNek inbertsio zuzenak handitu zituzten.
- ETNek eta talde finantzario handiek Estatuaren rola gutxietsi nahi zuten.

* Herrialde garatuen eta ez-garatuaren arteko lotura hierarkikoa krisian sartu zen → Nazio Batuek zalantzetan jarri boterearen statu quo.

→ Metaketa-erregimen berriaren baldintzak ezarri:

1. Garapen teknologiko sendoa:

- Ondasun eta zerbitzu berri ugari.
- Kostu baxuagoa, kalitate hobea eta ekoizpen arinagoa.
- Ekoizpen prozesuen zatiketa teknikoak: bereizte geografikoa.
- Ondasun eta zerbitzuen mugikortasun handiagoa nazioartean.
- Komunikazio sistema berriak, datuak eta irudiak elkartrukatzeko.

2. Aldaketa instituzionalak:

- Enpresa-jabeen posizioa indartu errenta-banaketa lehian.
- Gobernuen politika ekonomikoetan enpresa-interesak nagusi.
- Finantza-kapitalak indartzen dira.
- Hizkera berria: “errenten kontrola”, “erreforma estrukturalak”, “malgutasuna”, ...

→ Nazioarteko eszenatokia aldatu zuten 5 gertakari:

1. AEBren nazioarteko politika aldaketa Reaganen eskutik (1981) ; posizio gogortuak.
2. Kanpo zorraren krisiaren eztabaida 1982an Latinoamerikan.
3. Sobietar Batasuneko eta Ekialdeko Europako erregimenen desagerpena. Krisi ekonomikoa eta nazioarteko posizioa galdu.

- Alemaniako batasuna; EBn pisua areagotu. Euroa bere onurarako diseinatu.
- Txinaren hazkunde ekonomiko azkarra. Mundu osoan eragina.

2.2. Ekonomia kapitalista aurreratuak: gerra osteko hedaldia eta krisialdia.

Hedapen garaia (1945-1970):

- Politika ekonomiko berria.
 - . Liberalismoaren amaiera.
 - Merkatuaren mugak agerian.
 - Krisialdiak eta arautzearen beharra.
 - . Keynesianismoaren gorakada.
 - Merkatuaren hutsegiteak.
 - Zikloaren aurkako politikak.
 - Ongizate Estatua: legitimazioa.
- Produkzio oinarri berria:
 - Teknologia arloa,
 - Energia-oinarria,
 - Lan-antolaketa berria,
 - Beste aldaketa batzuk: eskaintza produktiboa, kontsumo-eredua, AIZ, etab.

*** Sartu daiteke:

Produktibitatea: BPG/Enplegatutako orduak (bigarren taulan ikusten duzu). Ze harreman dago bi taulen artean? Lehenengoan langileak sektoreka bananduta eta haien eboluzioa. Datuak negatiboak izanda, kanporaketa egon dela adieraziko digu. Hazkundera badago, nahiz eta langile gutxi izan horrek ez du datuko produktibitatearen hazkundera. Industriaren kasuan (bigarren taulan) erraz barneratu izan da historian zehar eta nahiz eta langile kopurua murriztu produktibitatea handitu egin du. Sektore industrialean errazago barneratzen dira berrikuntza teknologikoak eta ondorioz langileen produktibitatea altuagoa bilakatzen da. Zerbitzuen kasuan industriarekin alderatuta zerbitzuak askoz trinkoagoak dira, langileak beharrezkoak dira eta industrian berriz ez. Hala nola, taberna batean beharrezkoak badira 3 pertsona beharko ditut 3 nahiz eta teknologia erabili.

70eko hamarkadako krisialdia:

3 arrazoi nagusi:

Aldaketa teknologikoaren inguruan:

- 1.- Teknologiaren uhina agortu zen.
 - . Teknologien zabaltzea.
 - . I+G inbertsio txikiagoa.
 - . I+Gko gastu militar gehiegi.
 - . Beste faktore batzuk

2.- Energiaren krisia.

- . Petrolio garestiaren epe laburreko eta ertaineko eraginak.
- . Aldaketak energia-sektorean.

Aldaketa instituzionalen inguruan:

- 3.- Lan-antolaketaren haustura: fordismoaren mugak.

CUADRO 5. DISTRIBUCION DEL EMPLEO POR SECTORES. TASAS DE VARIACION. 1950-73

	agricultura	industria	servicios
EE. UU.	- 3,5	1,4	2,2
FRANCIA	- 3,5	0,9	1,8
GRAN BRETAÑA	- 2,0	0,0	1,0
JAPON	- 3,8	3,9	4,1
R.F. ALEMANA	- 3,7	1,4	2,3

Fuente: A. Maddison, ob. cit.

CUADRO 6. CRECIMIENTO DEL P.N.B. POR PERSONA EMPLEADA: 1950-73 (tasas medias anuales)

	agricultura	industria	servicios
EE. UU.	5,5	2,4	1,8
FRANCIA	5,6	5,2	3,0
GRAN BRETAÑA	4,7	2,9	1,6
JAPON	7,3	9,5	3,6
R.F. ALEMANA	6,3	5,6	3,0

Fuente: A. Maddison, ob. cit.

- . Muga teknikoak: malgutasun txikia.
- . Muga sozialak: soldata-produktibitateko erlazioaren haustura.
- . Lanaren antolaketa era berriak.

**** Esleipen-funtzioa:** Merkatuak bere kabuz funtzioantzen badiogu hutsuneak izango ditu. Sektore publikoak merkatu horietan sartzen dira hala nola enpresa batzuei multak edo isunak jarritz. Ondasun publikoen kasua ere aipatzekoa da, hala nola farolen argia zeina ondasun publikoa enez kontsumo publikorako denez ezinezko dugu beste batek ez kontsumitzea. Sektore pribatuari ez zaio errentable hori egin eta ondorioz hori eskaini behar du errentagarri bezala eginez (zerbait kobratu).

Egonkortze funtzioa: Inflazio handia egotean bilatzen den funtzioa (makro-funtzioa). Bi aldagai nagusi ekonomian: Prezioa eta kantitatea.

Birbanaketa funtzioa:

- Diru-transferentziak: Laguntzak edota pentsioak (rgi), transferentzia horiek diruz egiten dira.
- Gauza/espezie trans: Hezkuntza publikoa edota osasun publikoa.

Erregulazio funtzioa: Jabego pribatua bermatzeko beharrezko den funtzioa, salerosketa kontratuak arautuz.

1980-90 hamarkadetako arazo ekonomiko nagusiak

- Europako Batasuna (EB zeuden herrialdek haien artean elkar aldaketak errazteko moneta sistema, hainbat dibisa izanik eta harremana gambio tasa zehatz bati kokatzen zaion eta horrela fluktuatu ahal zezaketen. Apurtu zen inflazio episoditetatik eta euroaren arkitektura aurrera eramaten da Markoaren egituraren bitartez):
 - Politika deflazionistak eta langabezia 80-90ko urteetan.
 - Europako moneta-sistemaren krisia.
- AEB (galdu zuen hegemonia eta beste aktoreen presentzia indartu, gehiago inbertitzen du eta gutxi exportatzen du. Kanpo defizita dauka, Txinarekin konparatuz):
 - Merkataritza defizita: kapitalen sarrerei esker finantzatuta.
 - Ziurgabetasuna: dolarraren ahulezia eta hipoteken porrota.
- Japonia:
 - 90eko urteetako atzeraldia, gainditu barik 2000 urteetako erdi arte.

2.3. Ekonomia periferikoak: ezaugarriak, industrializazio ereduak eta kanpo zorraren krisialdia.

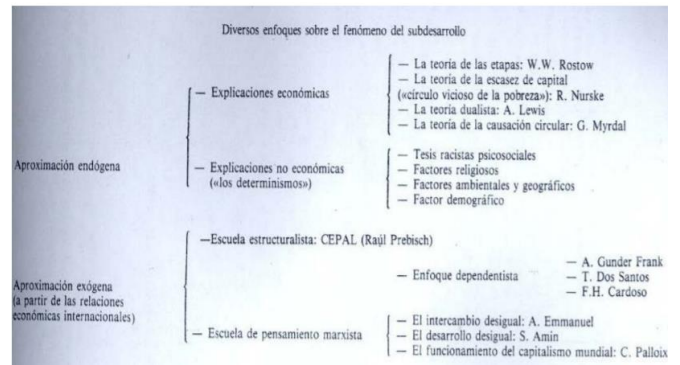
Azpigarapena:

- Ikuspegi teorikoak.
- Egiturazko ezaugarriak: kanpora begirako ekonomiak, hirugarren sektorearen hipertrofia (enplegatu gehiegi produktibitate maila baxuagatik), nekazaritza-kapitalismoa, desartikulazioa, menpekotasuna askotariko alorretan (merkataritza, kontsumo ereduak, finantzak, teknologia), industrializazio berantiarra.

Ekonomia periferikoen tipologiak:

- Iraupeneko nekazal ekonomiak: nekazaritza helburu ez-kapitalistarekin (autokontsumorako): Saharapeko Afrika eta GAH. Ekonomia itxiak, eta esportatu produktu oso gutxi. AIZk kanpo interesen mesedetara.
- Ekonomia lehengai-esportatzaileak: espezializatu nekazal produktuen esportazioan: primario-esportadoras. Zenbait herrialde horren ezaugarriak dituzte oraindik.
- Industrializazio prozesuak:
 - . Inportazioak Ordezkatzeko Industrializazio (IOI) ereduak: Latinoamerikan.
 - . Esportazioak Ordezkatzeko Industrializazio (EOI) ereduak: Asiako hego-ekialdean.

1. AZPIGARAPENARI BURUZKO IKUSPEGIAK



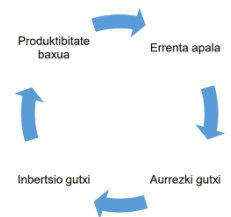
2. AZPIEGITURAREN EGITURAZKO EZAUGARRIAK

1. Kanpora begirako ekonomiak
2. Hirugarren sektorearen hipertrofia
3. Nekazaritza-kapitalismoa
4. Kontzentrazioa eta bazterketa
5. Desartikulazioa
6. Menpekotasuna askotariko alorretan: Merkataritza, kontsumo eredu, finantzak, teknologia
7. Industrializazio berantiarra

3. 1930-50EKO HAMARKADA ARTEKO TIPOLOGIA

a) Iraupeneko nekazal ekonomiak:

- Nekazaritza helburu ez-kapitalistarekin: produkzio gehiena autokontsumorako.
Gaur egungo herrialdeak: Saharapeko Afrika eta Gutxien Aurreratutako Herrialdeak (GAH).
- Zenbait ezaugarri:
 - Erabilitako teknologia oso antzinakoa.
 - Produkzioa: ez da merkatura zuzentzen.
 - Ekonomia itxiak dira.
 - Esportatzea lortzen duten ekonomiak Iparrarekiko menpekotasuna dute.
 - 'Pobreziaren aterabide gabeko zuloa':



b) Ekonomia lehengai-esportatzaileak:

1 Kokaleku-ekonomiak

Produktuaren araberakoak:

- (i) mineralak (kobrea, estainua, etab.);
- (ii) Produktu tropikalen landaketak (kakao, bananak, kafea, etab.)

2 Ekonomia integratuak (edo klima epeleko nekazal ekonomiak)

2.3 Elikagaiak, batez ere okela eta zerealak.

2.4 Latinoamerikan: Argentina, Uruguay, Brasilgo Hegoaldea.

Ezaugarriak:

- Lehen sektorean oinarritutako produkzioa (elikagaiak eta lehengaiak).
- Nazioarteko merkataritza eskema klasikoari erantzuten dio.
- Iparraldearekiko merkatal menpekotasuna:

2.4.1 Esportazioak: produktuak saltzeko merkatua → dibisak lortzeko.

2.4.2 Inportazioak: produktu industrialak eta zerbitzuak erosteko.

- Hegoaldeko herrialde gehienak lehen-esportatzaileak izan dira tradizionalki. Gaur egun herrialde askotxok jarraitzen dute eredu hau.

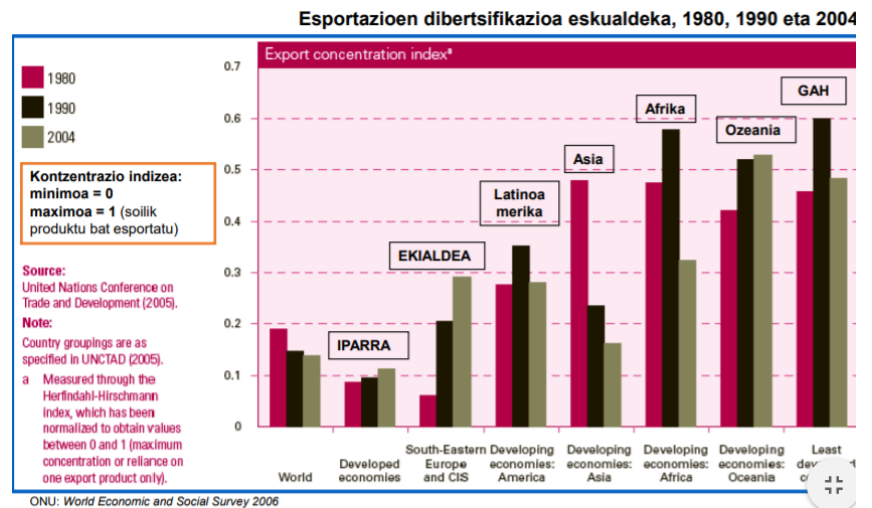
- Elkartruke Erlazio Errealaren (EEE) etengabeko narriadura pairatu dute:

2.4.3 Esportatutako produktuen prezioak gero eta baxuagoak (lehengaiak eta elikagaiak).

2.4.4 Inportatutako produktuen prezioak gero eta altuagoak (manufakturak).

4. 1950-60KO HAMARKADA GEROZTIKO INDRUSTRIALIZAZIO PROZESUAK

- a) Inportazioak Ordezkatzeko Industrializazioa (IOI): Latinoamerikan: Argentina, Brasil, Mexiko. Jatorria: ekonomia lehengai-esportatzaileak. 40ko/50eko ham. hasiko da nonbait industrializazioa.



- Hegoaldeko ekonomia gehienak beren esportazioak oso produktu gutxitan kontzentratzen jarraitzen dute: lehengaiak edo lanean trinkoak diren manifakturak
- Ekialdekoetan kontzentrazioa geroz eta gehiago hazten da
- Sgailik Asia Hegoekialdeko ekonomia jakinek dibertsifikatu dituzte (*dragoiek*, Txina...), teknologia maila eta balio erantsi handiagoko produktuak esportatuz.

Estrategia: lehenagotik inportatzen zituzten manifakturak bertan produzitzea. Inportazioak zaildu mugak ezarriz; sektore publikoaren bitartez. Industrializazioa ez zuen behar beste bultzatu Estatuak.

- Aldi berean inportazioak zaildu mugak ezarriz: barne merkatuaren babes selektiboa (mugasariak ondasun ezberdinei selektiboki ezarri) → industria jaioberrien argumentua.

Helburuak: Industrializazioa/ekonomia ezberdindu. Kanpo menpekotasuna gutxitu. Merkatal saldoa hobetu.

Zer da bilatzen dena? Gorantzako joera fase ezberdinetatik pasatuz; baina praktikan ez zen lortu:

1. fasea: Kontsumorako produktu ez-iraunkorrek (jostailuak, oihalgintza, zapatak, etb.)
2. fasea: Kontsumo ondasun iraunkorrek (kotxeak, etxetresna elektrikoak, etb.)
3. fasea: Ekipo-ondasunak produzitu aipatutako sektoreak hornitzeko (makineria, kimika, etb.)

- b) Esportazioak Ordezkatzeko Industrializazioa (EIO): Lehenengo fase batean Hego Korea, Taiwan, Hong Kong eta Singapur (Dragoiek). Aurrerago Malasia, Tailandia eta Indonesia (Tigreak) batuko zaizkie, baina kasu honetan Atzerriko Inbertsio Zuzenak (AIZ) garrantzi handiagoa.

Manufakturen esportazioetan datzan ereduak:

Hasieran teknologia maila apaleko sektoreak: zapatak, jostailuak, eta abar.

Gaur egun teknologia maila handiko produktuak: ordenagailuak, tresna elektronikoak, itsasontziak eta abar.

Hasieran (1960ko ham.) IOI ereduak jarraitu zuten, baina era osatuagoan: hazkunde ekonomikoa gehi garapen soziala.

Estatuak paper garrantzitsua jokatu: barne merkatua babestu ez ezik, beste politika batzuk jarraitu zituen.

Laster estrategiaz aldatu: kanpo-merkatua helburu (EOI)

- Hasieran kanpo faktoreak oso garrantzitsuak: Japoniaren eragina: ETNen inbertsioa; Estatu Batuetako laguntza Gerra Hotzaren testuinguruan.
- Barne faktoreak: industrializazioa bultzatzeko garrantzitsuak.
 - *Abantaila konparatiboak: eskulan ugaria, merkea, diziplinatua. Soldata erlatiboki baxuak.
 - *Estatuaren papera: sektore-politikak, babesgintza, planifikazio estrategikoa, etab.

- c) “Kanpo-zorren krisia” eta Egiturazko Doikuntza Egitarauk (EDE)

80ko ham.: interes tasa errealeen hazkundera eta dolarraren balioaren hazkundera (moneta politika AEBn; dolarraren balio areagotu eta beraz nire dibisaren moneta gehiago behar ditut) → zor zamaren hazkundera.

. 80ko ham hasieran bigarren maileguen epea amaitzen da eta zenbait herrialdek ezinezkoa ikusten dute horiek ordaintzea.

. 1982: Mexikok maileguri ezin aurre egin (ordainketa-etendura) → ikara-finantziarioa

Hegoaldeko arazoa Iparraldearen arazo bilakatzen da.

NMFaren papera:

. Zordun eta hartzekodunen arteko bitartekari.

. Mailegu emaile eta herrialde zordunentzat lehen baliabide iturri bilakatzen da. Baina baldintzak ezarrita: Egiturazko Doikuntza Egitarauak (EDE)

Egiturazko Doikuntza Egitarauak (EDE):

- Politika ekonomikoko neurri multzoa herztura eta liberalizazio ekonomikoan oinarrituta finantza-saneamendua eta hazkunde ekonomikoko etorkizuna ahalbidetzeko.
- EDEa NMF eta/edo MBak ezarritako baldintza dugu herrialde jakinak finantziarioa lortzeko eta nazioarteko ordainketa arazo larriari aurre egin diezaion.
- Errezeta bakarra eta ustez unibertsalki balio duena → herrialde bakoitzaren egoera partikularra aintzat hartu gabe aplikatu egiten da.
- Azken 35 urteetan Hegoaldeko eta Ekialdeko 90 herrialde baino gehiagotan aplikatu dira.
- Jatorriz, Kanpo Zorraren krisiari (80ko ham.) irtenbidea emateko sortuak, nahiz eta ostean baita Ekialdeko herrialdeetan ere aplikatu ziren.

EDEak eta Washington-eko Adostasuna

- Washington-eko Adostasuna (90eko ham.):

. EDEn justifikazioa, garapenerako politika hobereana dela argudiatuz. Benetako helburua kanpo zorraren ordainketa da, eta batik bat, politika neoliberalen hedapena Hegoan eta Ekialdean.

- Ikuspegi honekin, EDEak 2 eratako neurriak:

. Izaera murriztaileko neurri egonkortzaileak: aurrekontu publiko defizita eta Pagamendu Balantzaren (Merkatal-balantza) defizita zuzentzeko. Horretarako, moneta-politika eta politika fiskal murriztailea.

. Egiturazko neurriak: epe luzeko hazkunde ekonomikoa ahalbidetzeko. Liberalizazio ekonomikoa (merkatal-eta kapital-mugimendua), monetaren devaluazioa, pribatizazioak eta lan-merkatuaren malgutzea.

- Kritika gogorrak eremu akademiko eta Nazio Batuen agentzien aldetik (UNCTAD, CEPAL, PNUD, UNICEF, ...)

. UNICEF (1987): "Ajuste con rostro humano". EDEi kritikak biltzen zituen lehen txosten esanguratsua.

Ondorioak:

HPOZ (Herrialde Pobre Oso Zorpetuak - Heavily Indebted Poor Countries) ekimena:

Ezaugarriak:

- Herrialde txiroenen kanpo-zorrari aurre egiteko 1996an sortua; G-7, MB eta NMFk bultzatuta.
- Kanpo zorraren zati handi bat barkatu eta birprogramatu.
- Baldintza oso zorrotzak hautatua izateko.
- 1999an baldintzak zerbait bigundu egin ziren.
- Txirotasunaren Aurkako Dokumentu Estrategikoak (TADE/PRSP/DELP) sortu eta indarrean jarri.

Mugak:

- Baldintzapekotasuna mantentzen da: askotan pobreziaren aurkako politikekin kontrajarriak.

- Nahiz eta PRSPak gobernu bakoitzak sortu, MB eta NMFren onspena jaso behar dute.
- Ekimenaren helburu nagusia ez da txirotasunaren aurka egitea, baizik eta zorraren sostengarritasuna (hazkunde eta esportazioen gaineko aurreikuspenen arabera).
- Ez ditu kontuan hartzen egiturazko eragileak (zorraren arrazoiak, egitura produktiboaren diferentziak, nazioarteko merkataritza, menpekotasun ekonomikoak, etab.)

EDEren ondorioak:

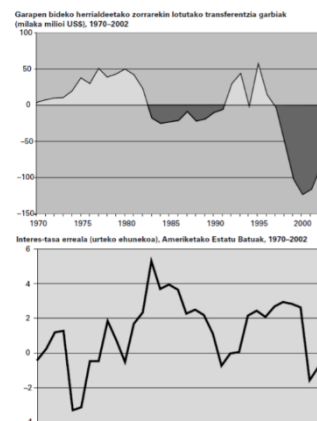
- Hegoaldeko herrialdeak kapital esportatzaile garbiak izatera pasatu: kreditu berrien eta zorraren zerbitzuaren (printzipala + interesak) arteko diferentzia negatiboa urte askoan zehar.
 - o Kasu paradigmaticoa: Latinoamerika.
- Kanpo-zorrak zama handia izaten jarraitzen du Hegoaldeko herrialde askoren garapen ekonomikorako.

Kanpo-zorraren zioak eta ondorioak

Oharra: Transferentzia garbiak= emandako mailegu berriak - itzultitako mailegu zaharrak eta ordaindutako interesak

Iturria: Sutcliffe, B. (2008). Mundu desorekatu honen 100 irudi. Hegoa, Bilbo. Eskuragarri www.hegoa.ehu.es

39



2.4. Txinaren gorabidea: apurkako trantsizioa, industrializazioa eta arrakasta esportatzailea.

- Erreforma hasi zenetik 70eko hamarkadan bukaeran Txinak lortutako emaitza ekonomikoak bereziki onak.
- Txinaren agerraldia eta suspertzearen ezaugarriak: Apurkako trantsizioa; industrializazioa; eta arrakasta esportatzailea.

. Kostaldeko eskualdetan garapen ekonomikoaren kontzentrazioa:

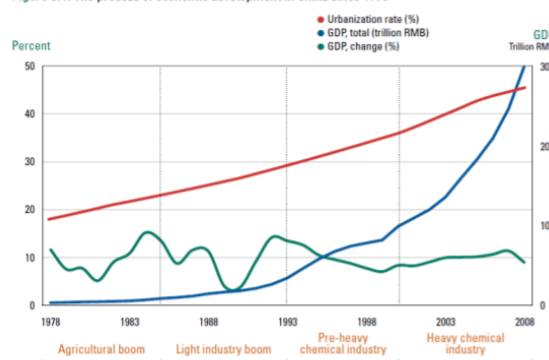
- Gune Ekonomiko Bereziak • Gaur egungo Txinaren garapen ardatzak:

Hegoaldean: Hong Kong-en ondoko eskualdea (Gran Delta del Río de las Perlas): BPGren %20a eta populazioaren 4%. Finantza (Hong Kong) + Industria (konsumo ondasunak) + Turismoa (Macao).

Shangai: BPGren %16a, populazioaren %6a. Eraikuntza, elektronika, industria astuna.

Pekin: BPGren %14a, populazioaren %9a. Petroleoa-altzairua + teknologia garaiko industria.

Figure 8.1. The process of economic development in China since 1978



Source: China Statistics Yearbooks, 1979-2009, the People's Republic of China

*Esportazioen egitura aldatu du; lehengai eta nekazal-produktuetatik, kapital eta teknologian trinkoak diren produktuetara.

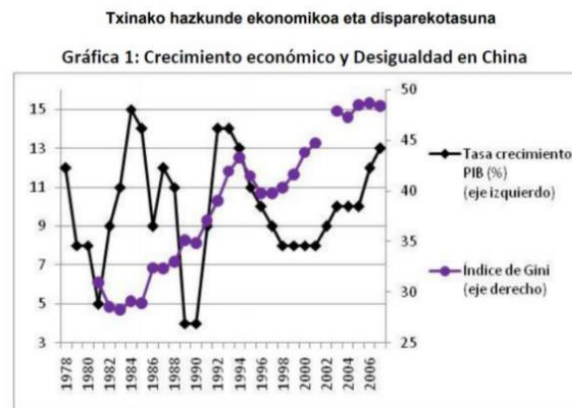
Egiturazko ahuleziak:

- Ingurumen-arazo gero eta larriagoak:
 - Kutsadura maila larriak bai natura-baliabideetan bai hirietan.
 - Negutegi efektuko gasen lehen igorlea mundu mailan (termino absolututan).
- Disparekotasunaren hazkundera:
 - Errentaren banaketan.
 - Lurralde ikuspegitik, hiri eta landa guneen artean.
- Populazioaren zaharkitzea eta emakumezkoen eskasia.

*Gas efektu gehien irabazten duen herrialdea, baina beste irakurketa: Igortzen dena aldaketa klimatikoari begira eragin berdina dauka (termino absolutuetan eta modu negatibo batean). Errenta banaketa eman da, dispareak dira eta desorekak eman dira nahiz eta errenta altuak izan.

Lerro beltzak urte orretan hazkunde (BNG) zehaztuko digu. Bestetik Gini indizean zenbat eta Orik hurbilago egon errenta banaketa parekoa izango da eta zenbat eta 1tik egon errenta banaketa disparekoagoa izango da.

Kasu hoentan agarapen ekonomikoaren hazkundera zehazten dugu eta Giniren kasuan hazkundera eman dela ere zehaztuko digu tauka honek, bngren hazkundera errenta banaketa askoz disparekoagoa izango dela. Txinak lortu duen errenta banaketa izan da, disparekoa, gero eta hazkundera eman nahiz eta errentak disparekoak izan.



Fuente: National Bureau of Statistics of China (NBSC) y Ravallion y Chen (2007).

Nota: Molero (2013)

2.5. Egungo egoera: metaketa-erregimen berria.

. Metaketa erregimen berria:

- Transnazionala: Jarduera ekonomikoak eremu nazionalen gainetik.
- Finantziarizatu: Finantza-kapitalak baldintzatu.

. Ekoizpenaren banaketa geografikoa: ETNen papera.

. Eremu nazionalaren nagusitasun historikoa, metaketa dinamikaren funtsezko esparru bezala, desagertzen da.

. Metaketa dinamika ziklo finantzarioaren menpe.

. Botere harremanen aldaketa honako hauen alde: ondare finantzarioaren jabe handiak eta enpresa ez-finantzario transnazionalak.

* Laburbilduz, ezaugarri nagusiak:

. Eragileak:

- ETN handiak.
- Munduan eragiten duten estatu-potentziak.
- Zenbait nazioarteko erakunde (NMF, MB, ...).

. Elkartruke moduak:

- Nazioarteko produkzioa, geografikoki eta kuantitatiboki hedatuta.
- Produkzioari lotutako nazioarteko merkataritza.
- Moneta-merkatuek eragina gainontzeko merkatuetan.
- Finantza-aktiboen eta instrumentuen salerosketak.
- Beste fluxurik (eskulan migratzaileak, delitu-jarduerak).

. Ekonomia nazionalen kanpo-txertatzea:

- Ek. garatu/ek. ez-garatu hierarkiak aldaketak jasan ditu.
- Integrazio ekonomikorako erregio-eremuak.

3.GAIA: Nazioarteko erakunde ekonomikoak

3.1. Bretton Woods-eko nazioarteko ordena ekonomikoa

Bretton Woodseko Akordioek (1944) IIMGaren osteko ordena ekonomiko berriaren eraikuntza dakarte, ondoko erakunde hauen sorreraren bitartez:

- I. Nazioarteko Moneta Funtza (NMF), sistema ekonomikoa arautu eta egonkortasuna ziurtatuz, merkataritza eta hazkunde ekonomikoa sustatuz.
- II. Munduko Bankua (MB), gerra osteko berreraikuntza finantzatuz eta 1948tik aurrera, garapen bideko herrialdeak.

Sistema ekonomikoa arautu egonkortasuna ziurtatuz, merkataritza eta hazkunde ekonomikoa sustatuz

1) Nazioarteko Moneta-sistema:

-Ganbio-tasa sistemari egiten dio erreferentzia (dibisen merkatua eta ganbio-tasak ezartzeko araudia). Ganbio-tasa (dibisa baten prezio beste moneta batekiko) finkoa (dibisa baten balio beste dibisekiko balio konstantea du: arrisku kanbarioa murriztu, quita incertidumbre, baina inflazioa badago hautsi egiten da ganbio-tasa). Dolar pila bat sistema zirkulazioan baina ez zuen dolar erreserba nahikorik diru horri balioa emateko. Urrea kopurua=Dolar kopurua AEB. Munduan zehar dolarrekiko.

-Funtzioa: dibisen balioaren gaineko akordioak, beharrezkoa merkatal- eta finantza-harremanetarako.

-Malgua (segun eskaintza-eskaria zein den haien prezioak aldatzen dira).

2) Nazioarteko finantza-sistema:

-Nazioarteko finantza-harremanen sarea (baita dibisen elkartrukea), besteak beste, moneta elkartrukea, AIZ, akzioak, epe laburreko zein luzeko maileguak, etb.

-Funtzioa: Finantza-baliabideak bideratu aurrezkitik inbertsiora.

• **Egonkortasun-eza eta ziurgabetasuna** areagotu dira moneta-sisteman zein finantzaeremuan, oro har, azken hamarkadetan.

Arrazoiak:

- Bertan emandako berrikuntzak.
- Hegoaldeko Zorraren arazoaren irtenbide eza.
- Finantza-merkatuen globalizazioa.

• II MG ostean beharrezkoa zen **“munduko ordenu berria”** eraikitzea → EGONKORTASUNA behar zen sistema kapitalistaren garapena bermatzeko, eta baita merkatal- zein finantza-elkarraldaketak berregiteko.

- 1944: batzarra Bretton Woods-en. Emaita:

. Sistema berri hori erregulatuko zuten erakundeak (NMF eta MB) eta ganbio-tasa finkoko sistema.

. Nazioarteko moneta-sistema erregulatzeke: **urre-dolar patroia**.

Dolarrak urrearekiko ganbio-tasa finkoa eta bien arteko trukagarritasun osoa. Gainontzeko moneta guztiek dolarrarekiko ganbio-tasa finkoa ezarri zuten. Herrialdeak baliokidetasuna mantentzera (dolarrarekiko ganbio-tasa finkoa) eta NMFari ekarpenak egitera konprometitu. Helburua: Nazioarteko moneta- eta finantza-sistemaren egonkortasuna (dolarra parekotasun-sistemaren oinarria).

3.2. NMFaren zereginak.

. NMFak Nazioarteko Moneta Sisteman ezarritako arauak betetzea ziurtatzeaz arduratu. Hasera baten **2 funtzio nagusi** zituen:

1 Funtzio erregulatzaila: Nazioarteko Moneta Sistemaren egonkortasuna bermatzea (parekotasun finkoen sistemaren bermea), printzipioz nazioarteko merkataritza sustatzeko onuragarria dena.

2 Kreditu-funtzioa: beren Merkatal Balantzan BEHIN-BEHINEKO arazoak zituzten herrialdeei epe laburreko kredituak eman (horrela, dibisaren devaluazioa ekiditzeko).

-Sistema hau 1971 urte arte mantentzen da (dolarra dibisa sendoa den heinean eta EEBBek beren Merkatal Balantzan superabita duten heinean):

- G/t finko sistema deuseztatu → g/t malgu sistemara pasatu
- NMFaren funtzio nagusiak bertan behera geratu

• 1980ko ham.n NMFak (eta MBak) bere protagonismoa berreskuratuko du garapenaren alorrean aktiboki parte hartzen duenean eta Kanpo Zorraren arazoak (egiturazko arazoa) Hegoaldeko herrialdeak jotzen dituenean.

• NMFak baldintzapeko maileguak ematen ditu:

- Maileguak baldintzatuta ematen ditu etorkizunean desorekak ekiditzeko jarraitu beharreko Egitarauei (Egiturazko Doikuntza Egitarauek – EDE).

• Kreditu-funtzioa jarduerarik garrantzitsuenean bilakatuko da:

- 1982tik aurrera: Kanpo Zorraren arazoa.
- 1990eko ham.: Ekialdeko herrialdeetan eraldaketak (merkatu ekonomietarako trantsizioa).
- 2008tik aurrera: krisiaren ondorioz, erreskate planak Europako herrialdeei.

“Kanpo-zorraren krisia” eta Egiturazko Doikuntza Egitarauek (EDE)

• 80ko ham.: i/t errearen hazkundera eta dolarraren balioaren hazkundera → zor zamaren hazkundera.

. 80ko ham hasieran bigarren maileguen epea amaitzen da eta zenbait herrialdek ezinezkoa ikusten dute horiek ordaintzea.

. 1982: Mexikok maileguei ezin aurre egin (ordainketa-etendura) → ikara-finantziarioa.

• Hegoaldeko arazoa Iparraldearen arazo bilakatzen da.

• NMFaren papera:

. Zordun eta hartzekodunen arteko bitartekari.

. Mailegu emaile eta herrialde zordunentzat lehen baliabide iturri bilakatzen da. Baina baldintzak ezarrita: Egiturazko Doikuntza Egitarauek (EDE).

• Washington-eko Adostasuna (80-90eko ham.):

. EDEn justifikazioa, garapenerako politika hobereana dela argudiatuz. Benetako helburua kanpo zorraren ordainketa da, eta batik bat, *politika neoliberalen hedapena* Hegoan eta Ekialdean.

NMFaren funtzioetan aldaketa

• Funtzio Erregulatzaila ⇒ G-7... eta baita G-20.

• Kreditu-funtzioa:

Epe laburretik ⇒ Epe luzera

Behin-behineko arazoetatik ⇒ Egiturazko arazoetara

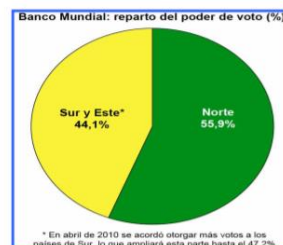
Kreditu-jarduera funtzio nagusian bilakatuko da

Baldintzapekoa ⇒ EDE

TRASVASE DE PODER DE VOTO ENTRE GRUPOS DE PAÍSES
Distribución del poder de voto actual (pos-2010) y antes de reformas 2006-2010 (pre-2006)



FUENTE: Banco de España, a partir de datos del sitio web del Fondo Monetario Internacional.



→ Bozka boterearen banaketa NMF eta Mban kuoten (ekarpenak) araberakoa da.

→ Irizpidea: **1 \$ = 1 bozka**

⇒ Iparrak menperatzen du

⇒ EEBBak beto eskubidea du erabaki garrantzitsuenetan (gehiengoa = %85)

→ 2010ean erreforma proiektu bat adostu egin zen nahi

2016an sartu zen indarrean. Erreforma honek ze 1*

garapen bideko ekonomien erabakitze-ahalmena areagot...

du baina Iparraldeko herrialdeen nagusitasuna zalantzan jarri

barik.

3.3. Mundu bankuaren papera.

Garapen ekonomikoa finantziatzen duen aldeanitzeko instituzio nagusia.

Mundu mailako erakundea: 189 estatu-kide, egoitza Washington- en duela. Idatzi gabeko akordioa: MBko presidentea, estatubatuarra; NMFkoa, europarra.

Bost taldek osatu:

1. **BIRD (Berreraikuntza eta Garapenerako Nazionarteko Bankua):** Jatorriko erakundea eta taldeko burua. 1944an sortua. 189 kide. Garapen proiektu eta programak finantziatu egiten ditu merkatu baldintzetan.
2. **CFI:** Nazioarteko Finantza Korporazioa. 1956ean sortua. 184 kide. Garapen bideetako herrialdeetako sektore pribatuetan inbertsioak sustatu egiten ditu.
3. **AIF (Sustapenerako Nazioarteko Agentzia):** 1960an sortua. 172 kide. Herrialderik behartsuenei baldintza kontzesionaletan maileguak ematen dizkie, Garapenerako Laguntza Ofiziala (GLO) bideratuz.
4. **CIADI (Inbertsioei Buruzko Diferentziak konpontzeko Aldeanitzeko Nazioarteko Gunea):** 1966an sortua. 158 kide. Kanpo-inbertitzaile eta inbertsio jasotzaileen arteko diferentzien arbitraia.
5. **OMGI (Inbertsioak Bermatzeko Aldeanitzeko Erakundea):** 1988an sortua. 180 kide. Garapen bideko herrialdeetan inbertsioak sustatu, merkatal arlokoak ez diren arriskuen aurrean aseguratuz.

Finantza jardueraren bilakaera:

- Lehen 25 urteak: Garraio-azpiegitura, energia eta oinarriko industriren proiektuak finantziatu.
- **70eko hamarkada:**
 - o McNamara-ren presidentzia (1968-1981).
 - o Nekazal-, hezkuntza- eta osasun-sektoreetan proiektuak → populazioaren oinarriko beharrianak asebetetzera zuzenduak → “pobreziaren aurkako” proiektuak.
- **80ko hamarkada:**
 - o Garapenaren ikuspegi neoliberala eta NMFarekin batera arituko da. Egiturazko Doikuntza Egitarauen (EDE) aplikazioa (Washington-eko Adostasuna):
 - Lehentasuna: doikuntza makroekonomikoa garapenerako bide bakar gisa. Geroago, pobreziaren aurkako neurriekin zehaztua.
 - Nola ulertzen du MBak garapen ekonomikoa? Merkatu-ekonomiarekin uztartutako hazkunde ekonomikoa gisa, zeina ekimen pribatuaren sustapenean oinarritzen den.
 - Emaidza: pobrezia mailaren hazkundea eta asmo handiko proiektuak ingurumen- eta giza-kostu garaiak izan zituzten ondorio gisa, haserako helburuetatik aldentuta.
- **90ko hamarkada:**
 - Joera aldaketa eta MBak garapenaren gaineko bere kontzepzioa aldatu egin du: “Nuestro sueño es un mundo sin pobreza”.
 - “La misión del Banco Mundial es reducir la pobreza y elevar los niveles de vida mediante el crecimiento sostenible e inversiones en las personas”.
 - ‘Garapena’ pobrezia errotik kentzearekin baliokidetu egingo da.
- **2000 hamarkada:**
 - NMF, ELGE, eta NBEarekin Milurteko Adierazpena (2000).
 - Erronkarik nagusia: 2015erako, erdira murriztu gehienez 1,25\$ ekin bizi diren eta gosea pairatzen dutenen pertsonen portzentaia.
- **2015 urtean:**
 - 2030 Agenda.
 - NBEak: Garapen Iraunkorreko Helburuak.

- **Gaur egun:**
Eginkizun bikoitza:
 - Muturreko pobrezia bukatu.
 - Oparotasun partekatua eta iraunkorrean bultzatu.

Kritika orokorrak:

- Garapenaren ikuspegi ekonomizista. (Garapena = Garapen ekonomikoa eta hazkunde ekonomikoa; merkatu ekonomia sustatu).
- Proiektu erraldoien eragin kaltegarriak ingurumenean eta gizartean.
- NMFarekin batera, EDEen aplikazioaren ondorioak.
- Mbaren erabakiak zenbait herrialde kideen kanpo-politikaren eraginpean.

3.4. Merkataritzaren Munduko Erakundea (MME).

- Bretton Woodseko Akordioek (1944) IIMGaren osteko orden ekonomiko berriaren eraikuntzarako nazioarteko moneta eta finantza sistemako erakundeak sortzen dira.
- Eta nazioarteko merkataritza arloan? Nazioarteko merkataritza erregulatuko lukeen aldeanitzeko erakunderik EZ da sortzen.
- AEBen eta Europako herrialdeen adostasunik egon ez zenez hasiera batean, 1947ra arte itxaron behar izan zen GATT izeneko akordioa (General Agreement on Tariffs and Trade) sinatu ahal izateko.

GATTetik MMEra

Printzipioak:

1. **Diskriminazio eza:** partaide guztiek merkataritza onura/hobari berberak.
Bi klausula:
 - “Nazio Faboratuenaren Klausula”: kanpora begira guztiek tratu bera: aldeanitzasuna.
 - “Nazio tratamenduenaren klausula”: inportazioak = barneproduktuak.
2. **Merkataritza-oztopo guztien ezabapena:** muga-sariak, diru-laguntza, etab.
3. **Kontsulta eta ekintza kolektiboaren sistema:**
 - Erabakiak (herrialde bat = bozka bat) gehiengo arrunta eta batzuetan 2/3.
 - Funtzionamendua negoziaketa itzulien bidez.

***Salbuespenak:**

- 1. printzipioari (diskriminazio eza) salbuespena:
 - Ekonomia integratuzko prozesuak (merkataritza libreko eremuak eta aduana batasunak).
 - 1965etik aurrera Hegoaldeko manufaktorei aldebakarreko abantaila (Lehentasun Orokortuen Sistema –LOS / Sistema de Preferencias Generalizadas –SPG delakoa).
- 2. printzipioari (merkataritza-oztopoen ezabatzea) salbuespena:
 - Merkatal-balantzan arazo larriak.
 - Merkatu antolakuntza arazoak.
 - Nekazaritza merkatuen egonkortzea.

Errondetako erabakiak:

- Muga-sarien murrizketa: bereziki industrian.
- Aldebiko akordietatik aldeaniztasunera 6. errondatik.
- Muga-sarien murrizketa berpiztu 6. errondatik aurrera.
- Lehen 7etan nekazaritza negoziazio esparrutik at.
- Tokioko errondan "eremu grisa" (salbuespenen esparru zabala) –GATTen akordioen interpretazio iluna edo. Acuerdo Multifibra (AMF) ehungintzaren inguruko akordio protekzionista mantentzen da.
- Azken errondan Merkataritzaren Mundu Erakundea (MME) sortzeko erabakia: GATT, GATS eta TRIPS osatuta.

Krisialdia eta babeszaletasun joera berriak:

- 70etik aurrera joera neoprotekzionistak.
- Arantzelak ezin direnez igo: beste neurri ez arantzelarioak (kuotak, subentzioak, hesi teknikoak eta osasunari, garbitasunari edota administrazioari lotutakoak).
- Tokio izeneko negoziaketa itzulian (1974-79) zailtasun handiak akordioetara ailegatzeko eta hesi ez-arantzelarioen erabilpen zabala.
- "Zonalde grisa" albuespenen interpretazio interesatuekin akordioen inguruan (anti-dumping, Multifibra Akordioa 1974 eta ATV delakoa 1995).
- AEBk eta EBk: ondasun industrialen artean sentikorrenak edota Hegoako lehiakorrenak LOS/SPGetik kanpo (oihalgintza) eta nekazaritzarena albuespena ere.
- Uruguay-ko negoziaketa itzulian (1986-94) hesi ez-arantzelarioen gaineko kezka bere horretan mantentzen da eta gai berriak sartzen dira: nekazaritza, zerbitzuak eta jabego intelektualaren eskubideak.

Liberalismo asimetrikoa:

- Ehungintza eta nekazaritza akordioetatik at.
 - Herrialde garatuek:
 - o Muga-sarien ezarpena.
 - o Muga-sari ez diren bestelako oztopoen ezarpena.
 - Kupoak, diru-laguntzek dumping-a ahalbideratzen dute.
 - AMF / ATV akordioa.
 - Hortaz, herrialde garatuetako nekazaritzaren liberalizazioaren tamaina eta garapen bideko herrialdeen ondasun eta zerbitzuen liberalizazio mailaren arteko aldea.
- MME-ak GATT-a ordezkatu zuen 1995ean.
 - Bere printzipio eta albuespen berdinak. GATTen filosofiarekin jarraitu zuen.
 - GATT-en printzipioak: Diskriminazio eza:
 - Nazio faboratuenaren klausula: Herrialde bati emandako abantailak besteetara zabaldu behar dira.
 - Trataera nazionala: Trataera berdina produkzio nazionaleri eta inportatuei.
 - GATT-en printzipioen albuespenak
 - Bazterturiko sektoreak:
 - Lehen sektorea ez dago GATT akordioan barneratuta (GATT-en printzipioek ez diete eragiten nekazal eta abeltzaintza produktuei).
 - Oihalgintza sektorea ere akordio orokorretik at geratu zen. Oihalen merkataritza akordio bereizi baten arabera arautzen da: Multifibra Akordioa.
 - GATT eta MMEaren arteko ezberdintasun garrantzitsuena: GATTaren akordio izaera, eta MMEaren instituzio izaera: Horrez gain, MME-ak isunak ezartzeko ahalmena dauka (ezarritako merkataritza printzipioak jarraitu ez dituzten herrialdeei).

HELBURUA: Mundu mailako eragina duen merkataritza arautu egiten duen nazioarteko erakunde bakarra da Merkataritzaren Mundu Erakundea (MME). Bere lehen funtzioa merkatal-korronteak ahalik erraztasun, aurreikuste eta askatasun handienarekin ibiltzea da.

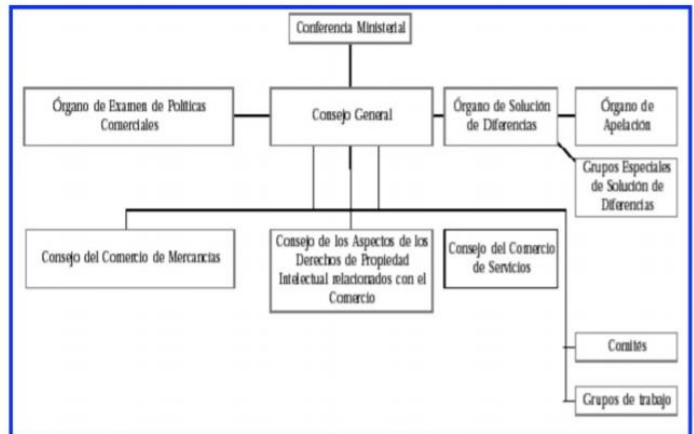
FUNTZIOAK:

- MMEaren merkatal-akordioak administratu.
- Merkatal-negoiazioetarako foroa.
- Merkatal-desadostasunak ebazten saiatu.
- Merkatal-politika nazioanalk ikuskatu.
- Garapen bidetan dauden herrialdeentzako laguntza teknikoa eta hezkuntza ikastaroak.
- Beste nazioarteko erakunde batzuekin lankidetzatza.

MMEko gakoa Desadostasunen Ebazpenerako Organoa (DEO) dugu:

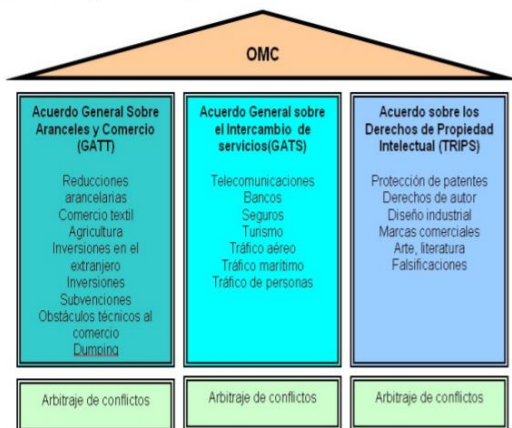
- Estatu batek beste bat auzitara eraman dezake MMEaren arauak ez betetzeagatik.
- Arbitraje-epaimahaiak arrazoa emanez gero, auzitara eramandako estatua zigortua da burututako eragozpenaren balioagatik.
- Arbitraje-epaimahaiaren erabakia Kontseilu Orokorrak aho batez hartutako erabakiaren bitartez soilik alda daiteke, eta apelatzea murriztuta dago, beraz prozedura indartsua eta azkarra da.

MMEko egitura eta funtzionamendua



- **Erabakiak** kideen osotasunak hartzen ditu. **Normalean** hori **adostasunez** egiten da. Hala ere, baita bozketara ere jo daiteke bozen gehiengoaren bidez, baina sistema hori ez da sekula MMEan erabili (GATT, kasu bakanetan).

Cuadro Nº 07. Los grandes bloques de la OMC



Librekanbioa: MMEren diskurtsoa

Librekanbioa:

- Helburua: nazioarteko merkataritzari ipinitako trabak suntsitzea, elkartrukearen bitartez parte hartzaile guztiek egoera onuragarriagoa eskura dezaten.
 Nazioarteko merkataritzaren arrakasta espezializazioari esker: herrialde batek egoera onuragarriagoa eskura lezake, kostu erlatibo apalagoak dituzten produktuetan espezializatzen bada (abantaila gonparatiboak).
- MME-aren oinarria: librekanbioa:
 Librekanbioaren onurak epe luzean.
 Babesgintzarenak epe laburrean.
- Merkataritza eta garapena: Hegoaldeko herrialdeetako liberalizazioa bultzatu da, baina emaitza desberdinak.

Babesgintza: MMEaren errealitatearen parte

Babesgintza:

- i. Helburua: herrialdeko produktu batzuentzat nazio-merkatua ziurtatzea, horretarako produktu hauen inportaziorako sarrera- trabak ipiniz.
- ii. Teorian: defendatzaile gutxi; baina praktikan: babes-neurriak nahiko hedatuta daude.
- iii. Garapen bidetan dauden herrialdeetan, erabilia izan da:
Beharrezkoa, batez ere, ekonomia ahulentzat industrializazio prozesuak hasten dituztenean (adibidez, Latinoamerikan Inportazioak Ordezkatzeko Industrializazio – IOI- estrategian): industria jaioberrien teoria.
- iv. Baina Iparraldeko herrialdeetako babes-neurriak oso nabarmenak dira, zenbait sektoretan bereziki (nekazaritzan, oihalgintzan, etab.) eta askotariko moduetan (araudia, lobby taldeak, etab.).
- v. Babes-neurrien artean bereizten dira:
 - (a) neurri kuantitatiboak.
 1. Mugasariak/arantzelak: inportazioen gaineko zerga bat da.
Helburuak: arlo horri dagokion produkzio-sektore nazionala babestea (kanpotiko produktuen prezioa igoaraztean) eta Estatuari baliabide fiskalak bideratzea.
 2. Kuotak eta kontingenteak: muga kuantitatiboa ezartzen zaio produktu jakin bati.
 3. Esportaziorako diru-laguntzak: esportazioak sustatzeko neurria.

(b) neurri ez-kuantitatiboak.

Mugasari kanpoko oztopo hauek, leunagoak izaki, eraginkortasun handikoak dira:

- Segurtasuneko arau teknikoak eta industrialak: ofizialki ekoizpenaren kalitatea eta erabiltzaileen segurtasuna bermatzen da.
- Osasun-arauak: osasun gaitan produktuek bete beharreko araudia inportatuak izan daitezen.
- Oztopo administratiboak.

Kritikak:

- Herrialde garatuen interesak bermatzen ditu oro har, eta garapen bidekoenen kalterako: ezartzen diren arauak Iparraldeko interesen arabera ezartzen dira, bai liberalizazio prozesua azkartzeko edo salbuespen neurriak ezartzeko.
- Globalizazio neoliberalaren sustatzailea. Liberalizazioa bera du helburu, ez bereziki garapena, ikuspegi zabal batetik ulertuta.
- Nahiz eta itxuraz demokratikoa izan, negoziazio prozedura antidemokratikoa dela egotzi zaio (legebiltzarren kontroletik kanpo, transnazionalen ordezkarien lobby lana, gutxi batzuen arteko aurretiko negoziaketak), baina hitzarmenak derrigorrez bete behar dira.
- Merkataritzarekin lotura dutela baliatuz hainbat esparruetako arauak MMEren bitartez ezartzeko saiakerak (TRIPs-jabego intelektualari lotutako eskubideak, esaterako).

4. GAIA: Globalizazioa ekonomian

4.1. Sarrera

Globalizazioa denboran zehar

Globalizazio prozesua noiz hasi denaren inguruan, bertsio ezberdinak:

- 1) XVI m.ko merkatal kapitalismoarekin.
- 2) XIX m.ko kapitalismo industrialarekin ⇒ globalizazio hiru bolada.
- 3) II Mundu Gerrate ostean.
- 4) 1970 hamarkadako amaiera geroztik.

Aurreneko hiru interpretazioek bi arazo partekatzen dituzte:

- Ez dute aintzat hartzen mundializazioa merkatuen nazioarteratzearen sakontzea baino zerbait gehiago dela.
- Globalizazio terminoa garai horietara zabaltzea (badituzte beste izenik), nahastea eragiten du, izan ere, bere berezitasunaren (mundu merkatuaren eratzea) ulermena zaildu egiten du.

→ Globalizazioa hazkunde ekonomiko kapitalistaren egungo fasea (metaketa erregimena) da, zeina duela 40 bat urte hasi egin zen:

- 1980 hamarkadan termino hura erabiltzen hasi zenean, 1970 hamarkada amaiera geroztik behatzen ziren egiturazko aldaketei egiten zion erreferentzia.
- Bi ezaugarri dauzka metaketa erregimen honek: transnazionala eta finantziarizatu.
- Sobiet-blokearen erortzeak bere erabilera erraztu eta hedatu egiten du 1990 hamarkadan, baina hori ez da bere sorburua.
- Aurrerakunde teknologikoak posible egiten du, baina ez ditu bere hasera eta ezta edukia ere determinatuko.

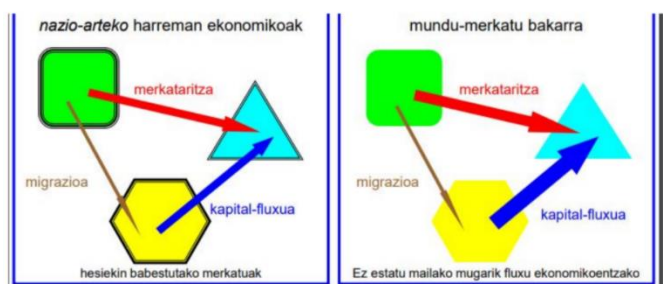
Mundu-merkatu bakarraren eraketa

→ Esparru ekonomikoaren ikuspuntutik, globalizazioa merkatuen mundializazioa da.

→ Globalizazio prozesuak mundu-merkatu baten eraketa suposatzen du, hesi ezberdinek argi eta garbi banatutako merkatu nazionaletatik abiatuta:

- Integrazio ekonomikoaren bitartez, nazio-arteko harremanetatik mundu mailako merkatu bakarrera igarobidea egiten da.
- Liberalizazioaren bitartez aurrerapausuak ematen ditu (babes-neurrien murrizketa), zeina ez den fenomeno natural bat, erabaki bat baizik → badago alternatibarik.

*Salgari mota bi, lehengaiak eta nekazaritza produktuak, lurra eskaintzen dituenak eta bestetik industriatik eratortzen direnak, manufakturak. Salgai eta zerbitzuak eskaintzen diren nazioarteko ekonomian.



Globalizazioa, liberalizazio ekonomikoaren bidezko merkatuen integrazio hazkor gisa ulertuta, oso era disparekoan doa aurrera: nahiko salkarientzat eta asko kapitalentzat, baina apenas pertsonentzat.

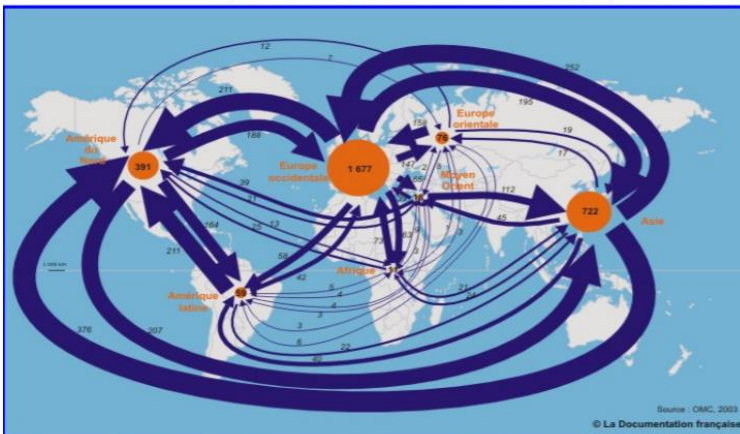
Nazioarteko fluxu ekonomikoa	Liberalizazio prozesua (joku arauak)	Zirkulazioaren gehikuntza (emaitza)
Salkarien merkataritza	Nahiko aurreratua (Uruguay Erronda, MME)	Hazkunde nabarmena (baina kapitalena baino gutxiago)
Kapitalen mugimendua	Zirkulazio askatasun ia osoa mundu mailan	Hazkunde izugarria, egonkortasun eza sortarazi (finantza-krisiak)
Pertsonen mugimendua	Oztopo hazkorrek pertsona pobreetzat (Hegoaldekoak)	Mantendu globalki, baina kontzentrazio hazkorra Iparrean

→ Normalean, mundu guztiari eragiten diola ulertzen da, planetako biztanle guztiak parte hartzen dutela aditzera emanez; baina ez da horrela:

- joku arau horiek **produkzioaren mundializazioa** errazten dute, zeina **ETNek** burutzen duten neurri handian.
- fluxu ekonomikoak ez dira benetan **globalak**: Iparrean eta zenbait **garatzeko bidetan** dauden ekonomiatan, baina **eskualde ugari kanpo** geratzen dira.

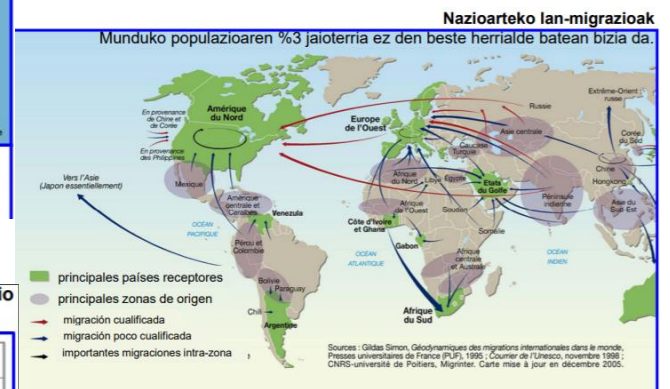
Nazioarteko merkataritzaren egitura (gezien lodiera merkatal-fluxu bolumenari proportzionala zaio)

Nazioarteko merkataritzaren egitura (gezien lodiera merkatal-fluxu bolumenari proportzionala zaio)



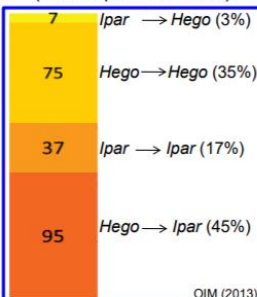
Nahiz eta garapen bidetan dauden merkatuak egon, nazioarteko finantza-fluxuak Iparreko ekonomietan kontzentratzen dira, bai sorburu zein helburu izanda.

Nazioarteko lan-migrazioak

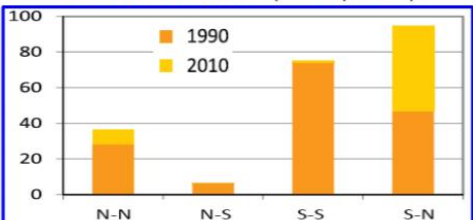


→ Iparrean eta Persiar Golkoan migrazio kontzentrazio hazkorra dago, nahiz eta eskualde barneko migrazio mugimendu ugari ematen diren oraindik ere.
→ baina migrazio-fluxu bolumena munduko populazioarekiko apenas hazi egin da azken hamarkadetan

Nazioarteko migratzaileak: banaketa 2010ean migrazio norabidearen arabera* (miloika pertsona eta %)



Nazioarteko migratzaileak 1990 eta 2010an migrazio norabidearen arabera* (miloika pertsona)



Iturria: OIM (2013)
* Munduko Bankuaren sailkapena:
Iparra = herrialde garatuak (errenta garaia) (Grafikan "N" -"Norte")
Hegoa = paisés en desarrollo (errenta ertaina eta baxua) (Grafikan "S" -"Sur")

→ 1990 eta 2010 artean Hego → Ipar migrazioa bikoiztu egin da eta Ipar → Ipar migrazioa ere.

→ 2010 urtean: nazioarteko inmigrazio populazioaren 62% Iparrean bizi da eta %38 Hegoan, nahiz eta Hegoalderako fluxuak ez daude hain ondo zenbatuta.

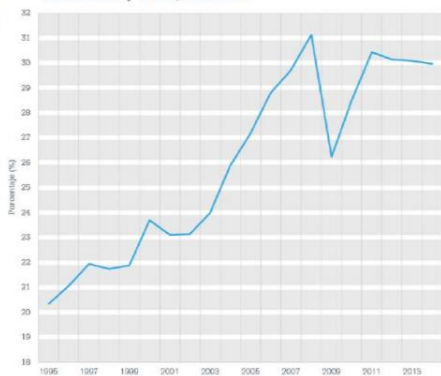
→ ordea, emigrazioaren %20 Iparretik dator eta %80 Hegotik

→ populazio diferentzia ikusita (Iparra = 1.100 milioi biztanle; Hegoa = 5.800), Iparrean inmigrazioa populazioaren %12 da eta Hegoan %1,4; baina emigrazioa Iparreko populazioaren %3,5 da eta Hegoako %2,9.

4.2. Nazioarteko merkataritzaren bilakaera eta egitura

Fluxuen hazkundera BPGarekiko

Relación entre el comercio de mercancías y servicios comerciales y el PIB, 1995-2014



MME (2015): Estadísticas del Comercio Internacional 2015.

Zenbait galdera...

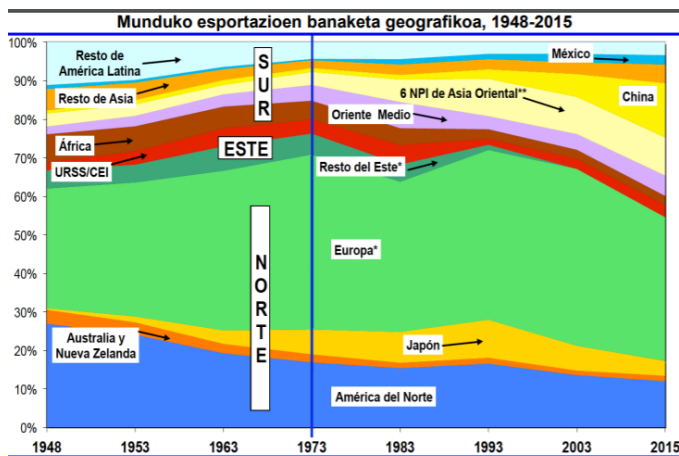
1. Zeinek esportatzen dute gehiago, herrialde garatuek ala garapen bideko herrialdeek?
2. Garapen bideko herrialdeek zer esportatzen dute batik bat, manufakturak ala lehengaiak eta nekazal produktuak?
3. Zeinek esportatzen dituzte lehengai eta nekazal produktu gehiago, herrialde garatuek ala garapen bideko herrialdeek?
4. Zeinek du garrantzi handiagoa nazioarteko merkataritzan, manufakturrek ala lehengaiak eta nekazal produktuak?

Bilakaera eta joera

Bilakaera eta joerak:

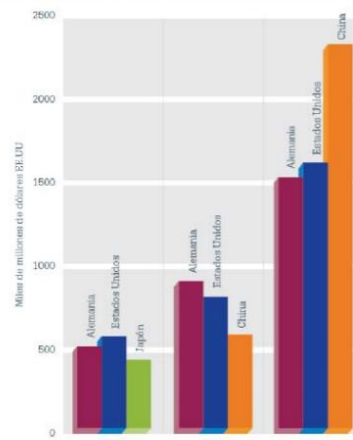
1. Herrialde garatuek garapen bideetan dauden herrialdeek baino gehiago esportatzen dute.

- Nazioarteko merkataritza garapen ekonomiko handiagoa duten inguruetan **kontzentratzen** da.
- Hegoaldeko herrialdeek pisu erlatiboa berreskuratu dute nazioarteko merkataritzan azken urteetan. Garapen bideko herrialdeen artean, Asiako Hego-ekialdekoak dira mundu merkataritzan gehien parte hartzen dutenak. Azpimarragarria da Txinaren azken urteotako gaitasun esportatzaile hazkorra, munduko lehen esportatzaile delarik gaur egun.
- 1950etik aurrera salerosle handien arteko **merkataritzaren kontzentrazio** bat eman da: Iparraldeko herrialdeak eta Hegoaldeko herrialde gutxi batzuk.



* De 1948 a 1993, Europa es solo la Occidental; la parte Oriental se recoge en Resto del Este. Desde 2003, ambas series se unifican.
 ** 6 Nuevos Países Industrializados asiáticos: Corea del Sur, Taiwán, Hong Kong, Singapur, Malasia y Tailandia.
 Iturria: MMEko datuekin egina.

Principales exportadores del mundo, 1995-2014



Salkarien lehen esportatzaile eta inportatzaile mundu mailan, 2015 (mila milioi dolarretan eta portzentzialak)

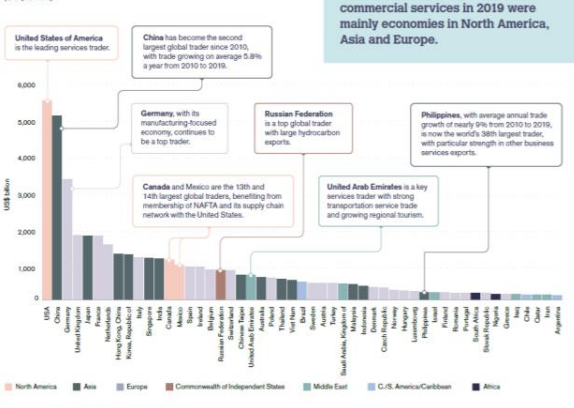
Esportatzaileak	valor	%	Inportatzaileak	valor	%
1 China	2275	13,8	1 Estados Unidos	2308	13,8
2 Estados Unidos	1505	9,1	2 China	1682	10,1
3 Alemania	1329	8,1	3 Alemania	1050	6,3
4 Japon	625	3,8	4 Japon	648	3,9
5 Países Bajos	567	3,4	5 Reino Unido	626	3,7
6 Corea del Sur	527	3,2	6 Francia	573	3,4
7 Hong Kong	511	3,1	7 Hong Kong	559	3,3
exportaciones locales	13	0,1	importaciones definitivas	134	0,8
reexportaciones	498	3,0	8 Países Bajos	506	3,0
8 Francia	506	3,1	9 Corea del Sur	436	2,6
9 Reino Unido	460	2,8	10 Canadá	436	2,6
10 Italia	459	2,8	11 Italia	409	2,4
11 Canadá	408	2,5	12 México	405	2,4
12 Bélgica	398	2,4	13 India	392	2,3
13 México	381	2,3	14 Bélgica	375	2,2
14 Singapur	351	2,1	15 España	309	1,8
exportaciones locales	174	1,1	16 Singapur	297	1,8
reexportaciones	177	1,1	importaciones definitivas	120	0,7
15 Rusia	340	2,1	17 Suiza	252	1,5
16 Suiza	290	1,8	18 Taiwán	238	1,4
17 Taiwán	285	1,7	19 Emiratos Árabes Unidos	230	1,4
18 España	282	1,7	20 Australia	208	1,2
19 India	267	1,6	21 Turquía	207	1,2
20 Emiratos Árabes Unidos	265	1,6	22 Tailandia	203	1,2
21 Tailandia	214	1,3	23 Rusia	194	1,2
22 Arabia Saudita	202	1,2	24 Polonia	193	1,2
23 Malasia	200	1,2	25 Brasil	179	1,1
24 Polonia	198	1,2			
25 Brasil	191	1,2			

Iturria: MMEko datuekin egina

→ 2009 geroztik, Txina da munduko lehen esportatzailea (2.a 2007tik, 7.a 2000an)
 → EEBB lehen esportatzailea 2002 arte (Alemania izan zen 2003-2008 artean), eta jarraitzen du izaten lehen inportatzailea (merkatal defizit kronikoa)
 → Japoniak izan zituen munduko esportazioen %10 1990an

Munduko lehen herrialdeak salkari eta zerbitzu merkataritzan, 2019

Chart 2.7 World's leading traders of goods and commercial services, 2019 (US\$ billion)



Source: WTO/UNCTAD in cooperation with ITC and UNSD.

2.Garapen bideko herrialdeek manufaktura gehiago esportatzen dute nekazal produktuak baino.

. Hegoaldeko herrialdeek, bere osotasunean hartuz, batez ere manufaktura esportatzen dituzte. *Manufaktura esportatzaileak* esportazio bolumen oso handiak dituzten garapen bideko *herrialde gutxi batzuetan kontzentratzen* dira oraindik ere.

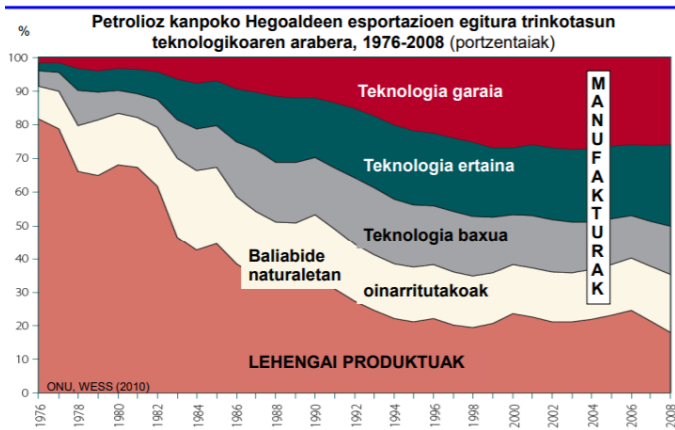
. Fenomeno hau azken hamarkadetan garatu da eta batik bat Asiako Hego-ekialdeko herrialdeetan eta Latinoamerikako beste zenbait herrialdeetan eman den esportazioen hazkunde prozesu baten emaitza dela esan daiteke.

. Hala ere, Hegoaldeko herrialde gehienak batez ere lehengai eta elikagai esportatzaile izaten jarraitzen du gaur egun. Zenbait herrialde petrolio esportatzaile dira.

. Hegoaldeko herrialdeen manufaktura esportazioak teknologia maila apaleko produktuetan kontzentratu izan ohi dira, baina hori aldatuz doa.

Asiako Hego-ekialdeko herrialdeek teknologia-maila altuko produktuak esportatzen dituzte; Txinak geroz eta teknologia maila altuagoko ondasunak esportatzen ditu.

→ 1980 hamarkada haseratik, Hegoaldeko petrolioz kanpoko esportazioak, bere osotasunean, manufaktura dira batik bat; gainera, eduki teknologiko hazkorra dute, baina ezberdintasun geografiko nabarmenak daude.



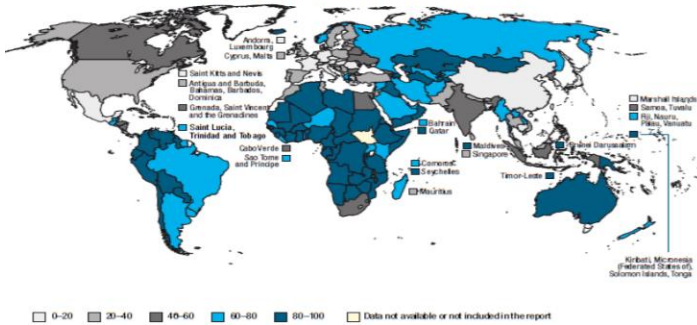
Trinkotasun teknologikoaren arabera, ikusten da nola dezente aldatu esportazioen egitura. Lehengaiak hasieran garrantzia gehi eta manufaktura berriz gutxiago. Gaur egun berriz guztiz kontrako eta lehengaiak garrantzia erlatiboagoa daukate. Hori Asiaren ezker eman da.

→ Hegoak pisu erlatiboa bereganatzen du munduko esportazioetan, nahiz eta herrialde gutxi batzuetan kontzentratu egiten diren.

Gutxi batzuk hegoaldeen artean esportatzen dute eta haien esportazioa handia izanik osotasunean manufaktura esportatzen dute lehengaiak baino. Manufaktura esportazioetatik hegoaldeko herrialde hauek 1980 hau esportatzen duten eta herena baino gehiago zeukaten. Haien ibilbide grafikoan daukagu. Singapur, hego Korea eta Taiwan eta Txinaren igoera nabarmena da bestelako herrialdeekin alderatuta. %34,2 hori hegoaldeko herrialde horiek mugitzen dute.

→ Nahiz eta manufaktura esportazioen garrantzia hazkorra izan, munduko esportazioen 3/4ak nonbait izaki, Hegoaldeko ekonomia gehienak lehengaien esportazioen gaineko menpekotasuna du.

Hegoaldeko ekonomien menpekotasuna lehengaien esportazioekiko, batz bestea 2014-17 (esportazio guztien portzentaiak)

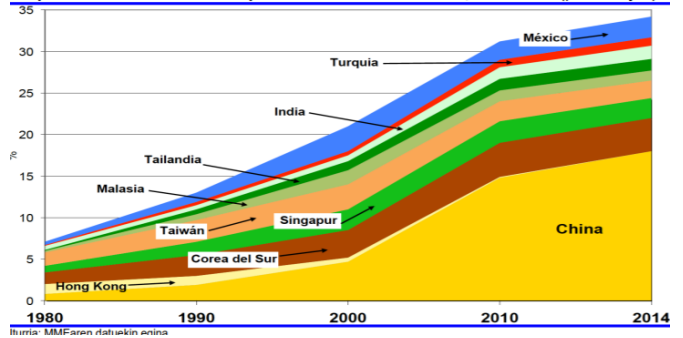


→ Hegoaldeko herrialdeen 2/3ak lehengaien esportazioekiko menpekotasuna du (erratioa ≥ 60%): Hegoamerika, Karibe, ia Afrika guztia, Asiako zati bat, eta Ozeania.

→ Hegoaldeko arrakasta manufaktura esportatuz oso kontzentratuta dago: 10 herrialdek egiten dituzte Hegoaldeko manufaktura esportazioen %84

→ 10 herrialde horien bilakaera munduko manufaktura esportazioetan: 1980an, %7,1; 2014an, %34,2.

Participación de los 10 mayores exportadores de manufacturas del Sur en las exportaciones mundiales de productos manufacturados, 1980-2014 (porcentajes)

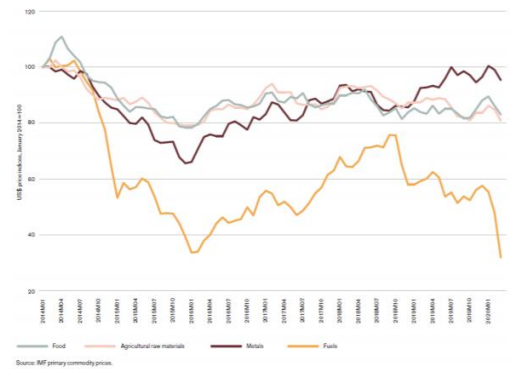


Eraikitzen da indize bat 100 balioan oinari berdina ematen zaio, batzutan prezioak indize horien aldaera ikusiko dugu eta nola aldatu egin duen. Ez dakigu zeintzuk diren produktu horiek prezioa zeinek garestiagoa eta zein merkeagoa, eboluzioa ikusi behar dugu eta indize horren beharra behar dugu. Ikusten dugu lau produktuetan beherazko joera dagoela eta 2016tik aurrera hobekuntza ematen da nahiz eta prezioak jaitsi egin dira. Halako produktuak esportatzen dutela txarto doala prezioak jaitsi direlako eta ondorioz gehiago saldu beharko dutela gehiago saltzeko.

Nekazal produktuak baino manufakturak esportatzen dute baina lehengaiak ere egiten dute.

Lehengai taldeen prezioen bilakaera, 2014-2020 (prezio indizeak)

Chart 3.4
Prices of primary commodities, January 2014 – January 2020
(US\$ price indices, January 2014=100)



Iturria: MME (2020): World Trade Statistical Review 2020.
Source: IMF primary commodity prices.

3. Herrialde garatuek garapen bideko herrialdeek baino nekazal produktu gehiago esportatzen dituzte.

- Merkataritzaren eskema klasikoarekiko aldaketa: Iparraldeko herrialdeek Hegoaldekoek baino nekazal produktu gehiago esportatzen dituzte (balioari dagokionean), nahiz eta Iparraldeko herrialdeek batez ere manufakturak esportatzen dituzten.

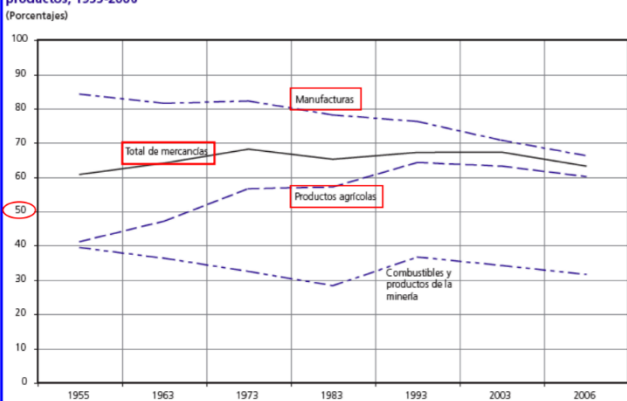
Arrazoiak:

1. Batez ere, Iparraldeko herrialdeetako nekazal sektorean dauden neurri protekzionistak.
2. Neurri txikiagoan, Iparraldean jatorri sintetikoko lehengai berriak agertzen dira, hauek lehengai tradizionalak ordezkatzeko dituztelarik.

- Honek Iparraldeko eta Hegoaldeko arteko merkataritza eskema klasikoaren apurketa bat dakar, nekazal produktuen esportazio bolumenari dagokionez. Hegoaldeko herrialdeek nekazal produktuak eta lehengaiak ez dutela egiten baizik eta iparraldekoak eta aldrebes, iparraldekoak hegoaldeko herrialdeei (lehengaiak esportatu).

Erregaiak eta mineralak, historikoki Iparraldeko kontrolatik kanpo egon diren bakarrak

Participación de los países industriales en las exportaciones mundiales, por grupos principales de productos, 1955-2006



MME: informe sobre el comercio mundial, 2008

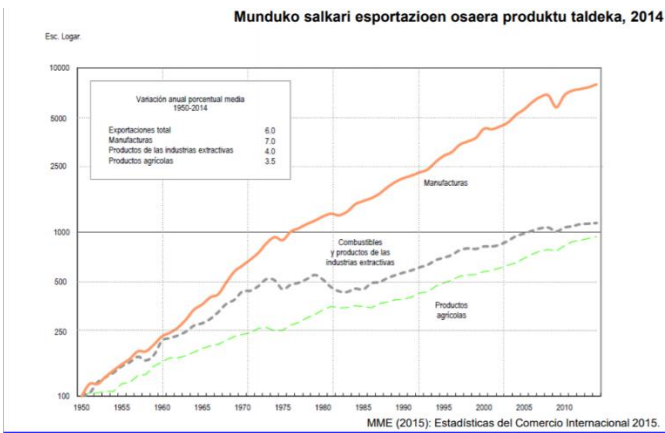
Lehenengo joera da iparraldekoek gehiago esportatzen dutela hegoaldekoak baino eta bestea iparraldekoek lehengai eta nekazal produktu gehiago esportatzen dituztelako. Goian herrialde industrializatutako herrialdeak agertzen zaizkigu edo garatuagoak direnak ulertzen ditugunak eta bertan agertzen da ite bakoitzak iparraldeko herrialdeek duten parte hartzea: Salgai guztietatik marra beltzak adierazten digu iparraldekoek zenbat esportatzen duten. 1955 %60 esportatzen zuten eta berriz 2006an iparraldekoek Nekazal produktuetan ikusten da nola garaiak pasa ahala iparraldekoek nekazal produktu gehiago esportatzen dugu hegoaldekoak baino. Manufakturan nagusitasuna da iparraldekoen partetik baina pisu erlatiboa beherakorra da, hegoaldekoek gero eta manufaktura gehiago esportatzen dute iparraldekoek baino murrizten. Iparraldeak nagusitasuna izan duena da lehengaietan eta erregaietan ere hegoaldeetan mokatuta, eta hauei esportatzaileei nagusitasuna ematen diote hegoaldekoek. Gaur egun nekazal produktuak esportatzen duen handiena Europar Batasuna, elkartruke horrek herrialde guztietara ailegatzen dira haien artean.

4. Manufakturen esangura hazkorra lehengaietako eta nekazal produktuetako nazioarteko merkataritzan.

- Mundu merkataritza batez ere **industria produktuen** salerosketetan oinarritzen da (manufakturak).
 - Manufakturen salerosketak garrantzi erlatiboa irabazi du lehengaien eta nekazal produktuetako, eta hortik dator herrialde lehen esportatzaileen inportantzia galera termino erlatibotan nazioarteko merkataritzan.

- Salerosten diren industria produktuen adibideak, honako hauek dira: makineria, garraio ekipamenduak, automobilgintzako industriari loturiko produktuak, kimika produktuak, ehungintza sektorekoak, etab.

. Zerbitzuen merkataritzaren hazkundera: Iparraldeko herrialdeen artean.

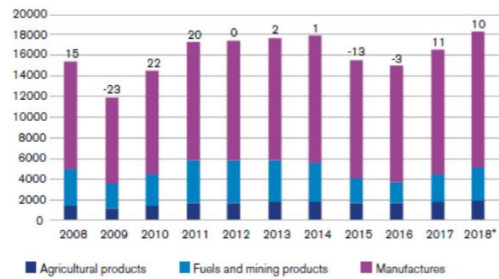


Produktu mota bakoitzak duen hazkundera ikusten dugu urte horien artean, batz bestea urteko %6an ematen dela eta horien esportazio guztiak eman hazkundera nabarmena izan dela liberalizazio prozesuaren ondorioz eta finantzak eta salkarrietan baino hazkundera nabarmena: Esportazio guztiak salkari motak ez bakarrik datuetan baizik eta eman den hazkundera urte batetik bestera garai horretatik bestera urte batetik bestera 80 aldiz biderkatu dira esportazioen bolumena. Hazkundera askoz handiagoa izan da lehengaiak eta nekazal produktuetan baino, manufakturen pisua nazioarteko merkaturan handiagoa bilakatu da.

→ 1950 eta 2014 artean, munduko manufaktura esportazioen bolumena (kantitatea, prezioa aldaketak kenduta) 79 aldiz handitu da, nekazal produktuenak 9 aldiz eta erragai/erazketenak 11 aldiz.

Salkarien mundu merkataritza bolumena produktu-taldeen arabera, 2008-2018

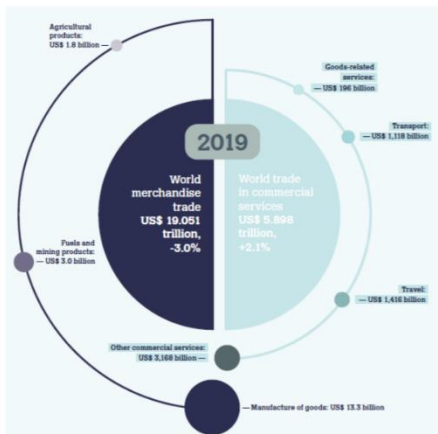
Chart 2.2
World merchandise exports by product group and annual growth, 2008-2018
(US\$ billion and average annual percentage change)



* Provisional estimate.
Source: WTO estimates.

Manufaktura eta lehengaiak zein nekazal produktuak. Luzera (barra bakoitza) balioa emango digu eta konturatzen gara nekazal produktuak gutxien daukatena dira eta manufaktura berriz gehiago. Nagusitasuna nabarmena da azken urteetan batez ere. Zenbakia da zenbat aldatu duten salkarien esportazioak zenbat hasi eta zenbat galdu. - 23 2009an %23 txikiagoa izan ziren 2008 baino. Aldakuntza balioa. Balioa konstante mantendu da 2011-2012 (berdinak). Manufakturen pisua askoz altuagoak direla.

Merkataritza-fluxuen konposaketa



Manufaktura azkenengoak dira eta gutxi gorabehera lehengaiak lau baino txikiagoak izango dira. Ezkerrekoan salkariak eta eskumakoan erenak eta salkari horien erenak (zerbitzuak). Iparraldeko herrialdeen artean ematen dena. Ostean bete zerbitzu batzuk izango genituzke. Salkariak hiru aldiz baino handiagoak zerbitzuak eta handienak manufaktura izango liriateke.

Egungo nazioarteko merkataritzaren ezaugarriak mundu mailan

1. Nazioarteko merkataritza eskema klasikoaren haustura.

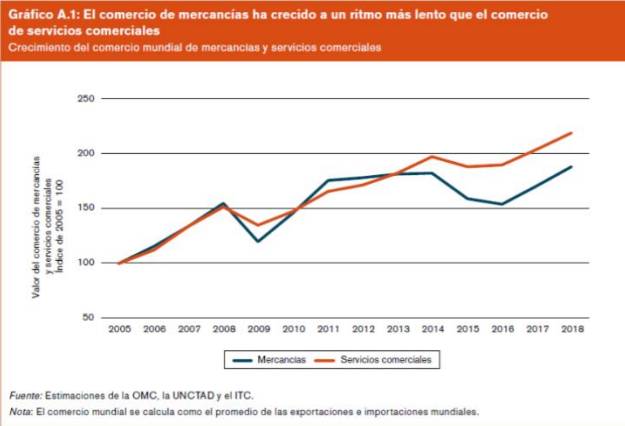


Zertan aldatu da nazioarteko merkataritzaren eskema klasikoa (LNZ klasikoaren eredua)?

- Iparraldeko herrialdeek globalizazio garaian Hegoaldeko herrialdeek baino nekazal produktu gehiago esportatzen dituzte.
- Hegoaldeko herrialdeek, bere osotasunean hartuz, batez ere manufaktura esportatzen dituzte (kontzentrazioa herrialde gutxi batzuetan).

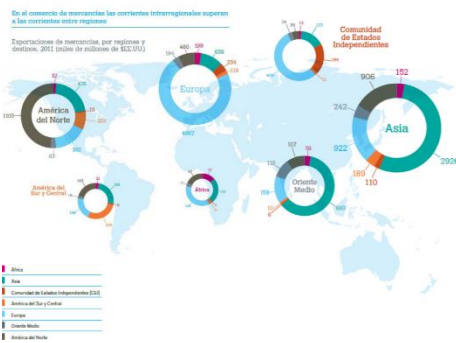
2. Zerbitzuen garrantzi hazkorra salkariekiko.

2.- Zerbitzu-merkataritzaren bolumen hazkorra, 2005-2018



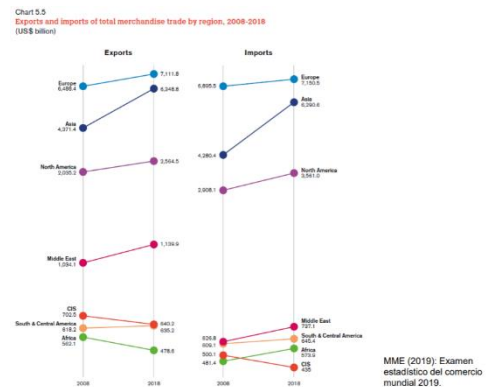
Salkarien merkataritza, 2005 aurrera salkariak eta zerbitzuek izan duten eboluzioa. Indize batera pasatzen dira bakoitzak dauzkan balioak indize batera pasatuta eta kasu honetan indize berdiner 2005 haien balioak konparagarriak edo ez alderatuko dira. Zerbitzuak salkariak baino txikiagoak dira. Bolumena konparatuz laranjaokoak igo dela indizearen bitartez, salkariak etorri dira orain eta 2018ra hazkunde altuagoa egon da. Zerbitzuak pisu erlatiboago duten ondorioztatu ahal dezakegu, garatutako herrialdeetan. Bat datorrela nazioarteko merkataritzan zerbitzuak duten pisu azkorretan. Bigarren zerbitzuak askoz garrantzitsuagoak eta salkariak askoz murriztuagoak.

3. Eskualde-barneko merkataritzaren garrantzi hazkorra eskualde-arteko merkataritzarekiko mundu mailan.



Goian daukagu salkarien esportazioak eskualdeek eginak eta euren helburua zein eskualdeak diren. Ipar Amerikak ikusten den biribilan zenbateko esportazioek egin duten eta zein den haien helburua eta beltza den atala Ipar Amerika da. Ipar Amerika mugitzen diren esportazio gehiengoa Ipar Amerikako beste herrialdeetara. Ze beste herrialdeetara Asia eta Europara eta neurri txikiagoan Hego Amerikan eta Erdi Amerikara.

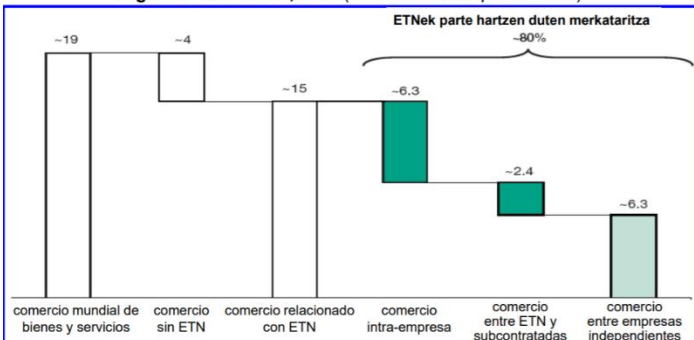
Eskualdeen bolumena gorantz egin dutela, guztietan ez eta beherantz joera egin dute.



4. ETNen garrantzia nazioarteko merkataritzaren eragile gisa.

- Oro har, ETNek munduko merkataritzaren %80an parte hartzen dute:
- ETNen atzerriko filialen esportazioak munduko guztizko esportazioen herena dira.
 - ETN eta azpikontrataturako enpresen arteko merkataritza munduko merkataritzaren %13 da.
 - Enpresa independenteen arteko harremana munduko merkataritzaren herena da.

Ondasun eta zerbitzuen munduko merkataritzan ETNek duten partaidetzaren inguruko estimazioa, 2010 (dolar bilioiak eta portzentaia)



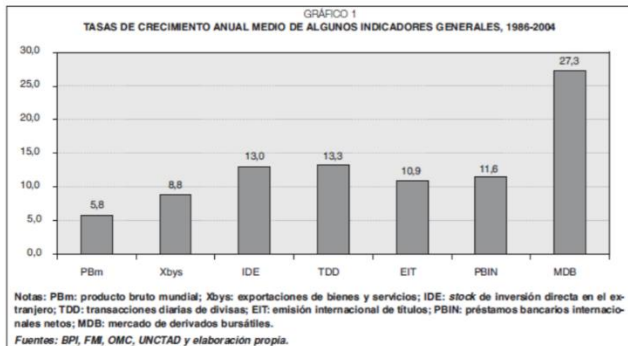
Enpresa transnazionalak duela urte batzuk munduko salkari eta zerbitzuen esportazioen bolumena ezkerreko taulan agertzen zaigu, horietako lau ez ziren sartzen enpresa transnazionalak baina enpresa barruan burutzen diren merkataritzan (enpresa transnazionalen papera) eta subkontratazioak burutzen dute ere nahiz eta ez izana taldearen parte eta enpresa transnazional batek inportatzea. Edozein eratarik parte hartzen dutela enpresa transnazionalak parte hartzen dute.

4.3. Inbertsioak, ETNak eta balio kate globalak.

Inbertsioak bi motatakoak:

- Errentagarritasun bat lortzea, eta produktibitatera bideratuta: Enpresa transnazionalak bideratzen dituztenak, atzerriko inbertsio zuzena transnazionalak egiten dutena baina eredu produktibo baten bitartez eta hori egitean enpresa transnazionalak produkzio prozesuetan eragile nagusiak direla eta prozesu segmentatuai.

Inbertsio finantziarioak nabarmenki hazi dira

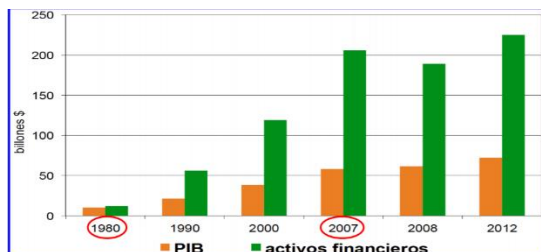


Nabarmen ikusten da nola %12an igotzen hasiko duela, transnazional dibisak ere agertzen dira eta MDBak. Arlo finantziarioarekin lotuta daude, nola elkar trukatu diren dibisak. Produktu deribatuak errentagarritasun bat daukatenak eta oinarrituta daudenak beste aktibo batengan komidietan edo halako aktiboen konposatuak: hala nola apustu egiten duzun deribatu baten gainean baina hobe balioa beste aktibo batzuen prezioetan oinarritzen dira.

Zenbait aldagairen hazkundera 1986-2004 denboraldian

- Munduko BPG: x4.
- Munduko esportazioak: x5.
- AIZaren stock-a: x10.
- Dibisa elkarraldaketa: x9.
- Tituluen (akzioak, bonoak) nazioarteko jaulkipena: x7.
- Nazioarteko banku-maileguak: x8.
- Produktu eratorrien ("derivados") merkatua: x98.

Munduko BPG eta finantza aktibo globalak, 1980 – 2012 (bilioi dolarrak)



Globalizazioak bai ekarri du enpresa transnazionalen efektua zuzenki handitu egin da eta beste finantza arloei loturikoei handitu egin.

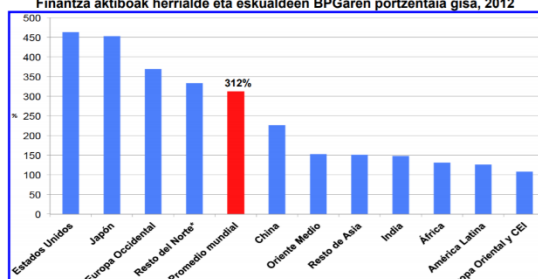
Iturria: McKinsey Global Institute-n datuekin egina.
* Ez dira produktu deribatuak sartzen. Egiaztatzen, zifrak askozaz handiagoak irariteke.

→ kapital merkatuen aktiboak hazi egin dira: **1980an 12 bilioi \$** (1,1 aldiz munduko BPG), **2007an 206 bilioi \$** (3,55 aldiz munduko BPG) eta **2012an 225 bilioi \$** (3,12 aldiz munduko BPG).

1980 eta 2007 artean, munduko BPG 5,6 aldiz handiagoa da, finantza-merkatuak 17 aldiz handiagoak diren bitartean.
⇒ **Ekonomiaren finantziarizazioa**

→ nahiz eta **goraldian** diren zenbait **merkatu** (Hegoa eta Ekialdia) azkar hazten diren, 2012an horien aktiboak munduko kapital merkatuen %19 dira (%16 2007an)

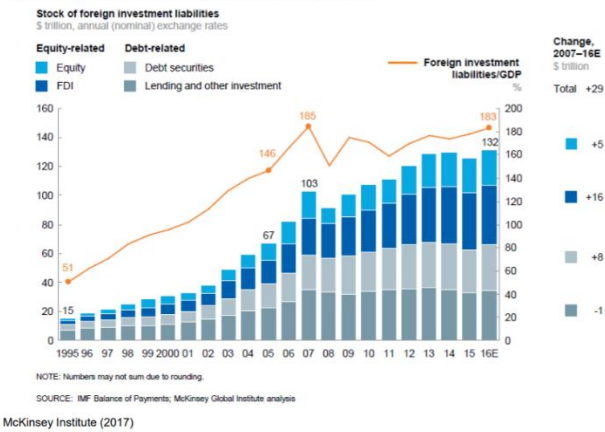
→ finantza aktiboek Hego eta Ekialdeko ekonomien BPGan duten proportzioa askoz txikiagoa da Iparreko ekonomietan dutena baino (**merkatu helduak**)



Hazkundera nabaria izan da , ekonomiaren finantzazioa: Zenbateko pisua hartu duten? Hiru, bost aldiz baino altuagoa adibidez 2007 eta 2012 3,1. 2007 hazkunde nabarmena eta hortik aurrera krisiaren ondorioz murrizketa bat ematen da eta ondorioz hortik goranzko norabidea hartu izan du arlo finantziarioan. Ez da izan oso nabarmena 2007ra arte ailegatzera arte. Hazkundera eman da 2007-2008 baina oso txikia 2007ra arte ailegatu zenarekin konparatuta.

Gainontzeko iparra: Kanada, Zelanda Berria eta bestelakoak... Sartzen dira ere garatu bezala.* Canadá, Australia, Nueva Zelanda; Corea del Sur, Taiwán, Hong Kong y Singapur. Eskumarantz: Afrika eta Hego Amerika, guztietan euren BPGa dezente txikiagoak dira ezker aldekoan kokatzen diren herrialdeekin batera. Polarizatuta daukagu finantza aktiboak iparraldeko herrialdeetan.

Atzerri-inbertsioaren pasibo metaketa

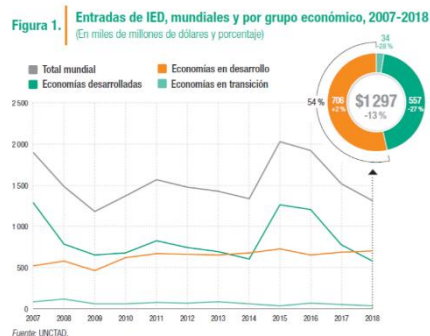


2008tik aurrera zeuden burbuilak desagertu dira, orduan hazkunde tasa positiboa daukagu baina 2007ra arte zegoen hazkunde nabarmenagoa zena ondorengo baina. Globalizazio finantzario bat jarraitzen da baina modu motelago batean. Guk jasotzen dugu inbertsio hori, gure herrialderantz finantza heldzea gure herrialdera izango lirateke. Urdineko iluna kolorean inbertsio zuzena izango genuke eta gero karteran inbertsioa daukagu urdin zuria: Kapital soziala esku hartzean. Zorreakin zerikusiak daukate finantzaile berak. Pisu ekonomikoan, BPGan, laranjako lerroa izango lirateke: Zenbat suposatzen dute inbertsioak BPGari begira. 2007an eta 2016ko balioak parekoan badaude baina igogera jarraitu eman da 2008 krisiarekin ondoren ere.

Atzerriko Inbertsio Zuzenaren (AIZ) bilakaera



Atzerriko Inbertsio Zuzenaren (AIZ) bilakaera



Helburu produktiborekin loturikoak dira enpresa transnazionalak, igogera nabarmena 90 hamarkadan eta 2007ra arte igogera nabaria, 2008tik aurrera jaitziko da baina mantenduko da hurrengo urteetan. Urte batetik bestera dezente aldatu ahal dezake hortaz ikusten bada

igogera nabaria dago. Beste batzuetan zein den azpiko tendentzia: Horri atxikitzen zaio zein den tendentzia orokorra gorabeherik baina (laranja). Prezioen bilakaera aztertze horrelako informazioa lortzeko. 1990-1999: %21 2000-2007: %8 eta 2008tik aurrera: %1.

Garapen bideetan dauden herrialdeekin, jaso den inbertsio zuzena. Herrialde hauek jasotzen dutena. Hiru sailkapenean daukagu: Berdeak trantsizioan (ekialdea) eta laranja garapen bidekoa. Bestetik laranja joan izan dute azkotan ez daukate hainbeste garapenik, bolumen handiak jasotzen dute baina garapenik askoz gehiago jaso dute garatuagoak baina. Garapenekoak ere Asiako herrialdeko hegoaldekoak sartuta daude.

Produkzio modu berriak eta ETNak

Aurrerakuntza teknologikoak eta eskulana eskuragarri:

- Telekomunikazioak.
- Garraioa.
- Produkzioaren zatiketa.
- Lan esku ugari, merkea, eta zenbaitetan baita kualifikatua ere.

ETNen hedapenaren faktore sistemikoak:

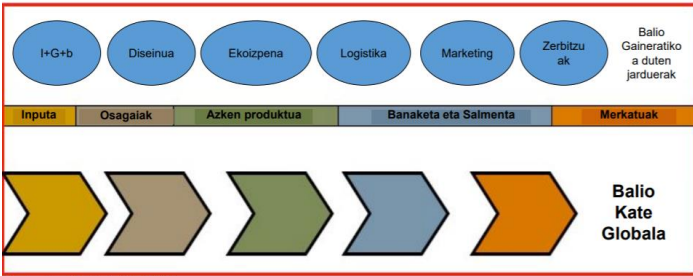
- Kapitalaren kontzentrazioa hedapen transnazionalarekin batera.
- Garapen teknologikoaren aprobetxamendua.
- '70eko krisia eta gero, errentagarritasuna herrialde eta jarduera berrietan bilatu.

ETNen hedapenaren faktore partikularrak/kontingenteak:

- Finantza-interes garrantzia ekonomia garatuetan.
- Merkataritza- zein kapital-mugimenduen liberalizazioa.
- Oinarrizko zerbitzuen liberalizazioa eta enpresa publikoen pribatizazioa bai Europan bai Latinoamerikan.
- Ekialdeko Asian enpresa handiak (asko publikoak) sortzeko estrategia, gerora transnazional bilakatzen direnak.

Balio kate globalak (BKG)

→ ETN ezaugarri nagusietako bat zera da: askotariko jarduerak balio kate global (BKG) batean integratzeko ahalmena da.



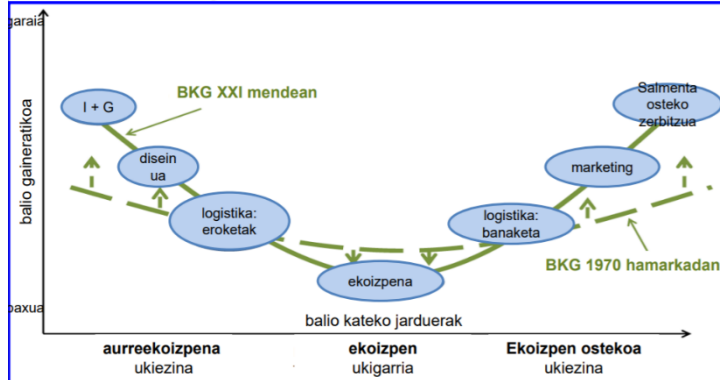
Iturria: Gereffi & Frederick (2010)

→ BKG **produkzio mundu-kate** edo **banaketarena** baino haratago doan kontzeptua da, balio gaineratiko bereganatzen duten **beste jarduerak batzuk barneratzeagatik** solik **produktiboez** (osagai-ekoizpena eta muntaia) **gain**: ikerketa, garapen eta berrikuntza (I+G+b); diseinua; hornikuntza logistika; kalitate kontrola; marketing, publizitatea; handikazko salmenta; txikizkako salmenta; salmenta osteko zerbitzua...

→ ekoizpenerako azpikontratatuak enpresek jasotako balio gaineratiko txikia da BKGaren osotasunak sortutakoarekin alderatuta, batez ere jarduerak muntaira mugatzen denean.

→ globalizazioaren sakontzea arrakala hau handiagotzen ari da

BKGean balio gaineratikoaren banaketa: irribarre kurbaren eredua



Hiru daude eta aldi berean bi: Produkzioa eta osagaien muntaia, aurre ekoizpena zerbitzuei begira eta produkzio osteko ukiezina dela.

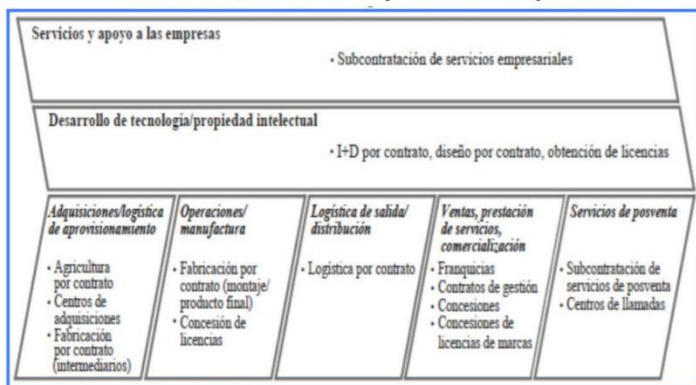
Zenbat eta beherago jo balio gaineratikoak, 1979 hamarkadarena produkzio osteko alderdiek ez zuten gaur egun dagoen balio gaineratikoak, gaur egun askoz altuagoa dela ikusten dugu. Atzetik hauek balio gaineratiko handiago eskuratzen dute baina berriz ekoizpena askoz gutxiago. Globalizazioaren garaian irribarre handiagoa edo markatuagoa dagoela ikusi ahal dezakegu. Ondasun bakoitzak bere balio kate bakoitza izango luke.

Oihalgintzako sektorean askoz gehiago ematen da horrelako sektore banaketa hau, edo Bangladesehen kasuan kokatzea askoz gutxiago esku hartzen dute langileek ekoizpen fasean.

ETN bateko BKG batean integratutako askotariko jarduerak, honako hauetan bana daitezke:

- barne-jarduerak (enpresa beraren barnean), baina atzerrian badira Atzerriko Inbertsio Zuzena (AIZ) izango direna.
- kanpo-jarduerak: akzioz kanpoko kontrol era ugari.

ETNen balio-katearen zehar **jardueren kanporatzea**



Enpresa Transnazonalen (ETN) papera: globalizazioaren eragileak

ETNak:

- (Besterik esaten ez bada enpresa ez-finantzarioei buruz ari da).
- Enpresa: erabaki gune bakarra = matrizea (egoitza zentrala).
- Bi herrialde edo gehiagotan produzitu → filialak.
Produkzio-filial bat behintzat (ez komertzializazio soila) beste herrialde batean.

Bilakaera historikoaren arabera, ETN 3 mota desberdin:

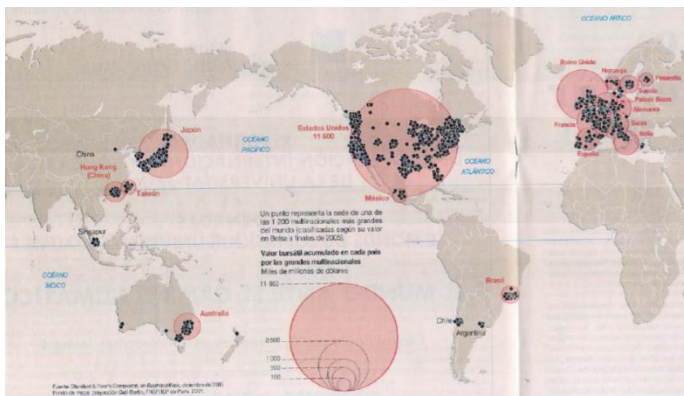
- XIX m. amaieratik, erauzketa ETNak (mineralak, petrolio).
- II MG ostetik, EEBetako enpresak Europa Men. eta Latinoamerikara lekualdatu: bere barne merkatu babestua filialek bete.
- 70eko hamarkadatik, Iparreko enpresa asko ETN bilakatu.

Merkatu nagusia Iparra jarraitzen du izaten, nahiz eta aldaketa zantzuak agertzen diren.

Produkzioaren segmentazioa posible den sektoreetan (oihalgintza, automobilgintza, kontsumo-elektronika) produkzioaren zati bat (muntai, trinkoa lan-eskuan) Hegoan egiten da kostuak murrizteko (lan-kostuak...).

ETN handien egoitza zentral gehienak Iparreko herrialdeetan kokatuta daude (%70).

ETN kopuru hazkorra matrizea Hegoaldeko ekonomietan kokatuta dagoena (%29); gehiena (%69) Asia Ekialdekoak (Hego Korea, Txina, Hong Kong, Taiwan) eta Latinoamerika, eta Ekialdekoak (%0,4).

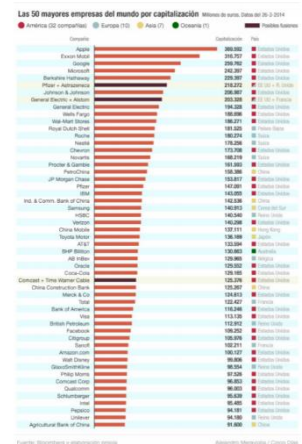


Gaur egun, ikusten dugu non kokatzen dira enpresa transnazonal handienak:

Amerika, Europa, Asia eta Ozeania. Gehienak Ipar Amerikan AEB, European eta Asiako zenbait lurraldeetan. Hegoaldeko lurraldeetan kokatzen direnak, Asiako Hong Konh, Singapur.. Eta bestelakoak kokatzen dira.

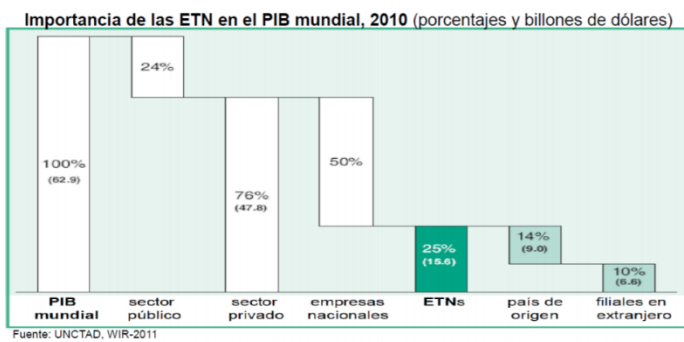
Zeintzuk ziren enpresa transnazonal handiak globalizazioaren arabera?

ETN handien egoitza zentral gehienak Iparreko herrialdeetan kokatuta daude



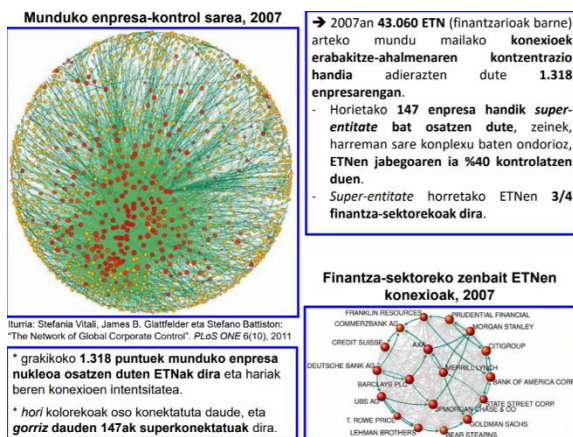
ETNak, banku handiak eta inbertsio-funtsekin batera, globalizazio ekonomikoaren eragile nagusiak dira, beren dinamikortasuna, lidergoa eta gobernuen erabakietan eragina izateko ahalmena dela-eta.

- 1) Produkzio transnazonala (ETNek bere jatorri herrialdeetako kanpo egindakoa): 2010, BPG mundialaren %10; 1982, %5,2.
- 2) Jatorri herrialdeetako produkzioarekin, BPG mundialaren %25ra heldu.



Atzerrian dauden filialen arabera ezberdinak, helburu produktibo duen filial bat ere kontsideratzen zaio Enpresa Transnazonal bezala kontsideratuko zaio. Batzuk botere gehiago dute besteekin konparaturik, eta nolabaiteko kontzentrazioa dago halako harreman gurutzatuak: Jabego gurutzatuak, eta jabego sozialaren barne daudenak. Gutxi batzuen artean, jabego horren parte direla.

Munduko enpresa-kontrol sarea, 2007



Finantza-ETNak eta ETN ez finantzarioak

Finantza ETNak eta beste operadore batzuk:

- 40-50 herrialdetan kokatuta daude. Beren aktiboak ez-finantzarioen oso gaineratik daude: adibidez, Deutsche Bank-ek (3,1 bilioi \$) General Electric-en aktiboak baino 4 aldiz gehiago.
- Inbertsio-funtsak, estalki-funtsak (hedge funds) (paradisu fiskaletan aritu ohi direnak), arrisku-kapital funtsak (private equity funds), ... : orotara, 25 bilioi \$ (1/3 munduko BPG).
- Funts subiranoek e/luz. eta e/lab. inbertsioak egiten dituzte. Lehen hamarren baliabide propioak: 150.000 eta 800.000 milioi \$ artean.
- Pentsio-funtsek, 18 bilioi \$ aktiboak dituztela, nazioarteko merkatuetan beste inbertitzaile batzuen arabera inbertitzen dute.

ETNen arteko harremanak:

- Finantza-ETN eta ETN ez finantzarioen arteko mugak ez dira argiak eta jabego gurutzatua ematen da. ETN ez finantzarioen jabegoaren %40 50 bat enpresen esku dago, ia guztiak finantzarioak. Era berean, ez finantzarioak besteen jabegoan partaidetza dute merkatuetan aritu ahal izateko.
- Bi taldeen arteko opakutasuna geroz eta handiago da, eta '90eko hamarkada geroztik ez da horien erregulazio publikoen inguruan apenas hitz egiten.

Eraginak langileengan

GRÁFICO 3.13

Los trabajadores en general obtienen una participación más pequeña de la renta total de las empresas, según un análisis de 27 países desarrollados y 28 países en desarrollo



Nota: La participación de los trabajadores en la renta de las empresas es igual al valor de la remuneración de los empleados del sector empresarial dividido por el valor añadido bruto empresarial.
Fuente: Karabounis y Neuman 2014.

GRÁFICO 3.14

La participación en los ingresos de la mano de obra altamente cualificada ha ido aumentando, mientras que la participación de la mano de obra con un nivel de cualificación medio y bajo ha ido disminuyendo



Nota: Promedio simple de 40 países.
Fuente: Cálculos de la Oficina del Informe sobre Desarrollo Humano basados en datos de WIOD 2014.

4.4. Tecnología, komunikazioa eta ekonomia digitala.

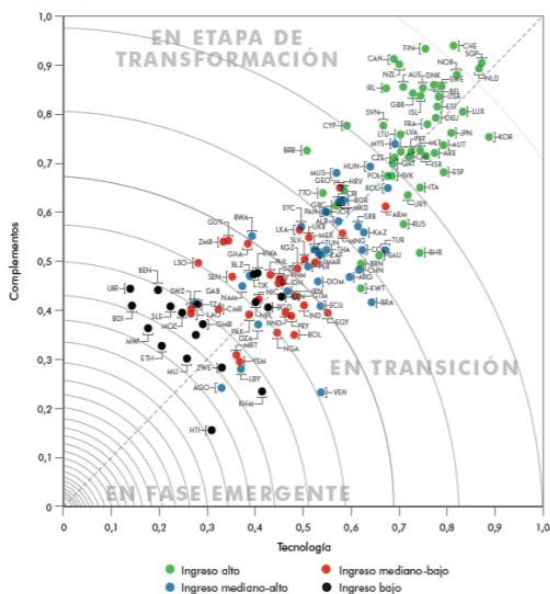
ERALDAKETAK:

- Teknologikoa: Komunikazioaren digitalizazioa; ordenagailuen arteko konektzioa; software aurreratua; banda zabalak; interneterako sarbidea duten haririk gabeko sareak.

- Egitura instituzionala eta antolaketakoa: Komertzializazioa; komunikazio enpresen globalizazio eta kontzentrazioa (konglomeratuak eta sareak); audientzien banaketa, pertsonalizazioa eta dibertsifikazioa kulturaren arabera; multimedia enpresa-taldeen sorkuntza (liberalizazioa, pribatizazioa eta erregulazioa eza dela-eta).
- Kultura-dimentsioa: Kultura globala eta kultura identitarioak; individualismoaren eta komunialismoaren hazkundera; zenbait elementuk (hedabide jakinek, sare sozialek, etb.) batzeko ala banatzeko balio dute?
- Botere- eta gizarte harremanen adierazpena: ebaki digitalak dirau: Hedabideen enpresen eragina instituzio publikoetan; pribatutasun galera (cookie-ak); hiritargoak sare sozialek erabiltzeko aukera beren proiektuetan.

Teknologia eta horrekiko osagarriak herrialde aberatsen esku

Gráfico 21 La calidad de los complementos y de la tecnología se incrementa con los Ingresos



Fuente: Equipo a cargo del Informe sobre el desarrollo mundial 2016. Datos en http://bit.ly/WDR2016-Fig0_21.
 Nota: La tecnología se mide con el Índice de Adopción Digital (IAD). El IAD se basa en tres subíndices sectoriales, referidos a las empresas, las personas y los Gobiernos, a los que se asigna igual peso. IAD (economía) = IAD (empresas) + IAD (personas) + IAD (Gobiernos). Cada subíndice es el promedio simple de varios indicadores normalizados que miden la tasa de adopción de Internet en los grupos pertinentes. De manera similar, el valor de los complementos es el promedio de tres subíndices: facilidad para poner en marcha una empresa, años de educación ajustados en función de las habilidades, y calidad de las instituciones.

Teknologia maila gurutzatzen da osagarriekin eta ikerketa honetan osagarriak 3 ziren: Arau multzoak, instituzioak eta gizarteak duen kualifikazio maila. Hiru horiek gurutzatuan, herrialde garatuetan ematen diren itemak izango lirateke.

Lan merkatuaren eraldaketa (globalizazioak eta iraultza digitalak lana eraldatu egiten dute)



Multimedia enpresa globalen sareak

Kontzentrazio prozesuak:

- EEBBetan, 1983 urtean: 50 enpresek hedabideen merkatua kontrolatu; 2004 urtean: 5.
- 2006 urtean: Disney, Time Warner, NBC Universal, Fox Studios (NewsCorp) eta Viacom-ek zinematografia-produkzioaren %79 eta mundu banaketaren %55.
- Korporazio mediaticoak, 7 bikainak: Time Warner, Disney, NewsCorp, Bertelsmann, NBC Universal, Viacom y CBS.
- Facebook-ek Instagram erosi zuen 2012 urtean: 1.000 milioi dolar; eta Whatsapp 2014 urtean: 19.000 milioi dolar.

Dibertsifikazioa:

- Hedabide konpainiak interneten sartzen dira eta internetekoek aliantzak sortzen dituzte haiekin eta inbertsioak egin. AOL-ek Time Warner erosten du 2000 urtean (164.000 milioi \$), Google-k Youtube 2007an (1.600 milioi \$), eta NBC eta NewsCorp-ek Hulu.com bultzatu iTunes eta Youtube-rekin lehiatzeko.

Publizitate eredu aldakorrak:

- Diru-sarrerak plataforma kopuru handiago baten artean banatu.
- Barneratutako publizitatea.
- On-line publizitatea.

Enpresa handiak, hedabide lokalak.

GAFAM

Pisu ekonomikoa 2007an.

	Google	Apple	Facebook	Amazon	Microsoft
Capitalización bursátil (M\$)	685.730	810.000	443.700	483.000	559.000
Ventas (M\$)	90.272	216.000	28.000	136.000	85.320
Origen de las ventas	Advertising 88% Others 21%	Iphone 61% Services 9% Others 7% Ipad 7% Mac10%	Advertising 93% Other 7%	Products 72% Media 18% Cloud 9% Other 1%	Windows 9% Office 28% Server/Azure 22% Xbox 11% Advertising 7% Others 23%
Ingresos del exterior de USA	57%	70%	54%	38%	54%
Empleados	72.000	116.000	18.770	341.000	114.000
Gasto en I+D (M\$)	16.680	11.680	7.880	22.680	12.380
Capitalización bursátil/Ventas	7,60	3,75	15,80	3,55	6,55
Ingresos por empleado (M\$)	1,25	1,86	1,49	0,39	0,75
Margen neto	21%	21%	36%	22%	20%

Botere ekonomikoa eta mediatikoa.

EEBBtako lehen 5 korporazioak (enpresak) burtsa-kapitalizazioaren arabera

Posición	1990	2000	2010	2017
1	International Business Machines Corp.	General Electric Corp.	Exxon Mobil Corp.	Apple Inc.
2	Exxon Mobil Corp.	Exxon Mobil Corp.	Apple Inc.	Alphabet Inc.
3	General Electric Co.	Cisco Systems	Microsoft Corp.	Microsoft Corp.
4	Bristol-Myers Squibb Co.	Wal-Mart Stores Inc.	Berkshire Hathaway Inc.	Amazon.com Inc.
5	Merck & Co.	Microsoft Corp.	General Electric Co.	Facebook Inc.

Patente kopurua GAFAM-en askotariko jardueratan, 2009-2017.

	IA	Ciberseguridad	Vehículos no tripulados	RV/RA	Salud	Total
Google	300	650	500	400	42	14.596
Amazon	>70	450	150	250	algunos	5.186
Facebook	>70	90	10	600	algunos	2.508
Apple	<30	530	70	250	40	13.420
Microsoft	270	900	<70	600	120	16.840

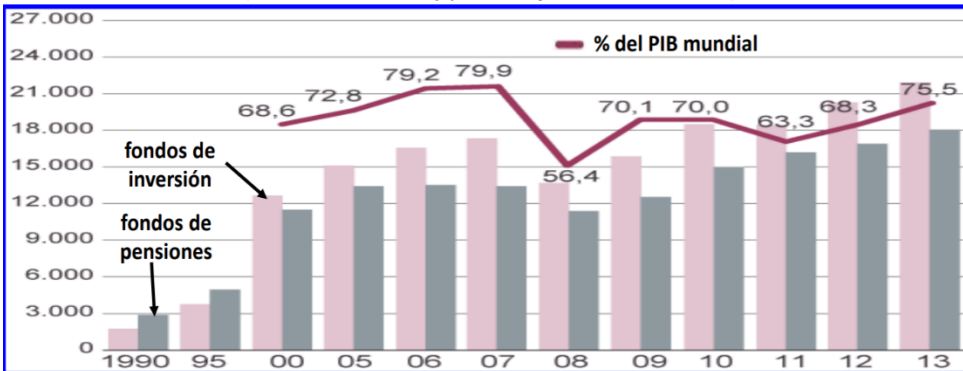
IA: Inteligencia Artificial; RV/RA: Realidad Virtual y Realidad Aumentada.

5. GAIA: Finantza-globalizazioa, krisia eta austeritatea

5.1. Finantza-globalizazioa eta krisien errepikatzea.

→ aurreztaile txikiaren aurretik, **finantza-merkatuetan operadore handiak, bankuak eta instituzio inbertitzaileak dira nagusi**: aseguru konpainiak, pentsio-funtsak eta inbertsio-funtsak (horien artean, arrisku handikoak edo *estaldurakoak*)

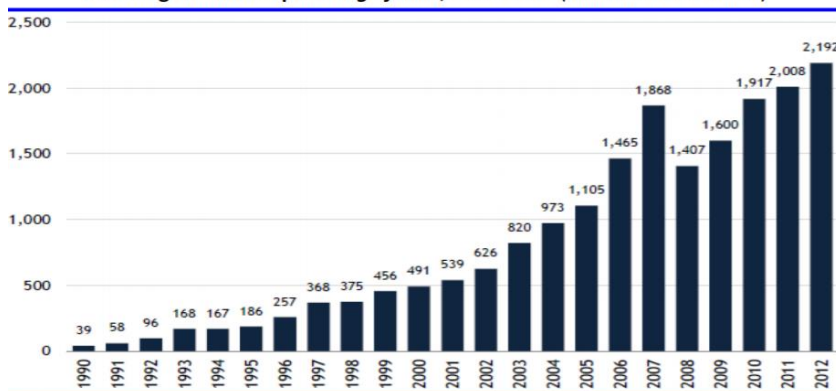
Patrimonio de los fondos de inversión y los fondos de pensiones, 1990-2013
(millardos de euro y porcentajes del PIB mundial)



→ Inbertsio-funtsean artean honako hauek dauzkagu:

- **funts subirauak**, honelako estaturen jabego direnak: Norvegia, Saudi Arabia, Txina, Arabiar Emirerriak, Kuwait edo Singapur
- **Arrisku handiko funtsak (hedge funds** edo estaldura-funtsak), zeinen jokabide espekulatzaileak eta hazkunde azkarrak zeresan handia ematen dien nahiz eta tamaina erlatiboki txikia duten (soilik bik 50 mila milioi \$ baino gehiago kudeatzen dute)

Activos gestionados por hedge funds, 1990-2012 (millardos de dólares)



Iturria: Hedge Fund Research

Hiru motako inbertsio instituzional desberdinu genituen: honetara dedikatzen diren enpresa handiak, eta ibilbideari finantza arloan duten partikularrek duten jokabideaz. Inbertsio txikiak finantza munduan, baina jokabideek hori aldatuz doa inbertsaileei begira eta hauek dira enpresa transnazionalak dira. Jabegoa daukan eta enpresa transnazioaletan eta esku gutxitan dagoela.

Pentsio fondoak: Inbertitzeko ibilgailu desberdinak, eta batzuk zein besteak bolumen aktibo mugitzen dituzte. Biek mugitzen zituzten bolumenak nahiko nabariak ziren herrialdeen mugitzen dituzten dibisen ondorioz fondo subirauak mugitzen dituztenak. Bi inbertsio hauek (Inbertsio funtsak eta pentsioak) nahiko nabariak direla eta 90 hamarkadatik aurrera haien bolumena igoz doa 2000 urtera igoera horrekin 2007ra arte. Ekonomiaren finantzazioa 90 baino aurretik etorritakoa. 2007-2008 jaitsi egiten da, krisiaren ondorioz eta ikara efektua sortzen du. Krisiek beldurra edo kutsatze edo jokabide bat dago, egiten diren inbertsioak seguruak dira baina ez finantza aktiboetan.

Pandemiarekin ia parekoa gertatu izan da. 2007an jaitsi eta 2008an berriz igotzen doaz. 2008tik aurrera hori gutxitu baino, igotzen jarraitu du modu apal batean. 2009an nazioarteko erakundeek halako hitzak bideratu zuten kapitalismoa ere berdin egin behar dela eta halakoak eta ekonomia ez izatea hainbeste finantzetan. Finantziarizazio prozesuak edo du etenik izan. 2008 krisiaren ondorioz eredu aldatuz saiatu zen baina ez da hori lortu, banka sistema

→ inbertsio-funts eta pentsio-funtsean artean 40,2 bilioi euro kudeatzen zituzten 2013 urtean, munduko BPGaren %75,5 beste.

→ 20 talderik handienak zifra horren %40 baino gehiago darabilte: horietariko 9 bankuen jabegoa dira, 3 aseguru konpainiena eta soilik 8 dira independenteak.

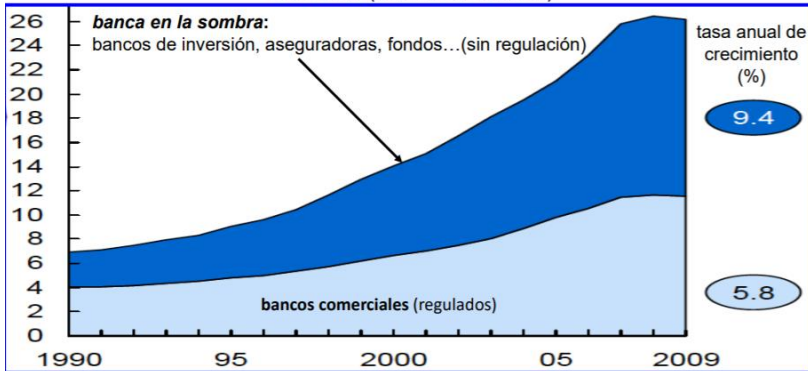
→ Garrantzitsuenak, herrialde hauetan: EEBB (BlackRock, Vanguard, JPMorgan), Alemania (Allianz, Deutsche Bank), Frantzia (AXA, BNP Paribas), Erresuma Batua (HSBC) eta Suitza (UBS).

erregulazioa murriztu da baina ez da hainbestekoak izan. %40 gutxi batzuk kontrolatzen dute, bolumen horietako parte diren AEB edo Alemanian, Frantzian eta bestelako herrialdeetan kokatzen dira.

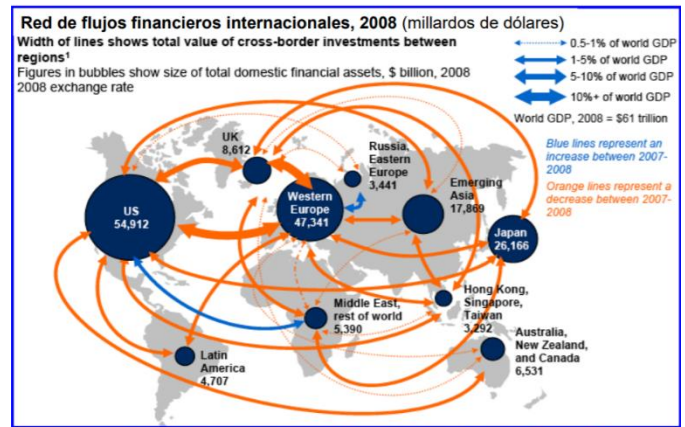
➔ **itzaleko bankaren** jarduerak (bankuak ez diren finantza-bitartekariak, erregulazio gabe) asko hazi da, 2002 urtean 21 bilioi euro izatetik 2010an 46 bilioi eurotara, del orden de un munduko finantza-sistemaren %25-30 g.g.b. eta banku-aktiboen erdia (EEBBetan banka komertzialaren gainetik dago)

➔ **erregulazio ezari** esker, EEBBetako inbertsio-bankuak **hedge funds** gisa aritu dira, mozkin-tasak igoarazteko arrisku handiak bere gain hartuz.

Estados Unidos: actividad financiera de la banca comercial y de otros agentes, 1990-2009 (billones de dólares)

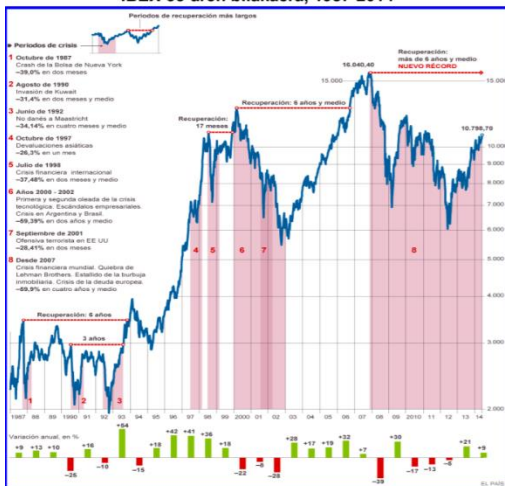


Atzerri-inbertsioaren pasibo metaketa



➔ Nahiz eta garapen bidean dauden merkatuak egon, nazioarteko finantza-fluxuak iparreko ekonomietan kontzentratzen dira, bai sorburu zein helburu izanda.

IBEX-35-aren bilakaera, 1987-2014



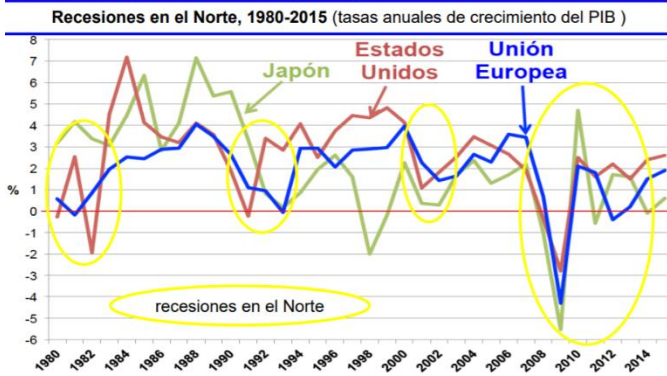
➔ finantzen erregulazio ezari esker, finantza-merkatuko operazio gehienek espekulazio-helburuak dauzkate, bereziki produktu deribatuekin (azpiko aktibo baten araberako balioa) egindakoak etorkizun-merkatu, opzio- eta swaps-etan (trukeak)

➔ askotariko aktiboen gaineko burbuilak, eztanda egiterakoan finantza-krisiak eraginez

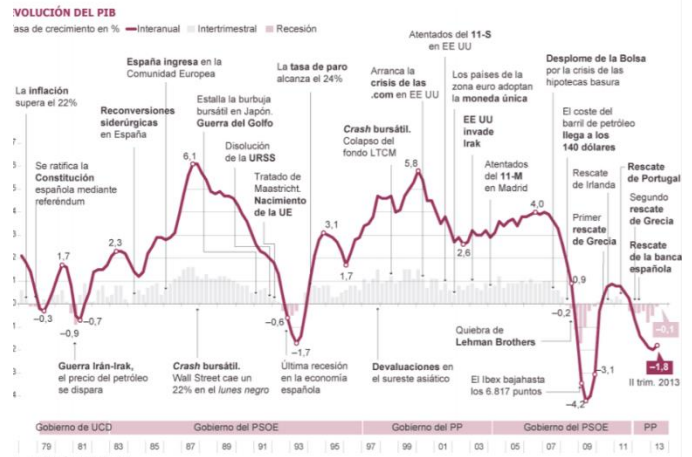
➔ **paradis fiskalak** (off shore guneak) globalizazio garaian bultzatutako liberalizazio eta finantza-erregulazio ezaren ondorean sortzen dira
 ➔ **zergapetze eza eta transparentzia falta** (banku-sekretua) dira ezaugarri nagusiak, zeinek erraztu egiten duten ondare handien, ETNen, bankuen eta **instituzio-inbertitzaileen** zerga-ihesa.
 ➔ 2010 urtean **21 eta 32** arteko bilioi dolar izkutatzen zituzten halako azpiko finantza-zirkuitu batean **80 baino gehiago ziren jurisdikzio sekretuetan**
 ➔ **G-20ak ezabatzea** proposatu zituen 2009an, baina oraindik diraute



→ globalizazioaren **erregulazio ezak** merkatu finantzarioetan gertatzen diren operazio gehienek izaera espekulatzaila izatea errazten du ⇒ **finantza-krisi errepikakorrek**, zeinetariko **zenbaitek atzeraldi ekonomiko gogorrek** sortarazten dituzten: politika neoliberalak **1980 hamarkadatik** ahalbidetu dute zikloa bortizki agertzea ⇒ **4 atzeraldi iparrean, egungoa atzeraldi handi** gisa ezagutzen dena.



Espainiako BPG, 1979-2013.



5.2. Atzeraldi Handia herrialde aurreratueta.

Atzeraldi Handiaren egitura-aurrekariak

Álvarez, Luengo eta Uxó (2013):

1. Erreferentzia denboraldi luzea.
2. Kriaren zergatien askotariko azalpena.
 1. Dirusarrerren banaketan txarrantoetza.
 2. Finantzarizazio-prozesu trinkoa.
 3. Asimetriak EB barnean.
 4. Desorekak agertu.
3. Ikuspegi europarra testuinguru globalean.
4. Arreta berezia euroaren sorkuntzaren gaineko ondorioei.
5. Zentro-periferia ikuspegia.
6. Ezberdintasun sozialen garrantzia.
7. Finantza krisi bat, baina ez soilik.
8. Begirada bat ekonomiatik, baina ez ekonomizista.
9. Politikak aldatu beharra eta alternatiba egingarrien existentzia.

Subprime hipoteken krisiaren azalpen bat

Finantza burbuila baten faseetan oinarrituta:

- Lekualdaketa (2001): i/t baxuak eta kredituak lortzeko baldintza errazagoak.
- Igoera (2001-2004): baldintza faboragarriari esker (i/t baxuak) higiezin merkatua hedatzen da (prezioek gora).
 - Finantza tresna berria, *subprime* hipotekak: baliabide gutxiko biztanleriak kredituak lortzeko aukerak → inbertsio bankuek tituluetan bihurtzen dituzte hipoteka horiek (pakete desberdinetan sailkatzen dituzte -prime eta subprime-).
 - Kalifikazio agentziek pakete hauen kaudimena kalifikatzen dute.

1. Euforia (2004-2007): higiezin merkatua hedatzen da arrazoi espekulatioak direla eta. Mundu osoko inbertsio fondoek tituluak salerosten dituzte. Apalankamendu ratio altuak. Prezioak gorantz eta zor horiek ezinezkoak ordaintzean krisia areagotu.
2. Mozkinak jasotzen dira (2007ko uda): burbuilak eztanda egiten du: Bear Sterns bankuaren 2 hipoteka fondok porrota aitortzen dute → subprime hipoteken likidezia eza agerian geratzen da → mesfidantza zabaltzen da. Subprime krisia krisi finantzario batera eramaten gaitu, eta krisi finantzarioa dagoenean honek krisi ekonomikora eramaten gaitu BPGren murrizketa bezala (ekonomia erreala). Krisi ekonomia areagotzean diru sarrerak jaitsi eta horrek suposatzen du herrialde hoiek erreskatatuak izatea, zeri deitzen zaio honi? Herrialdeak krisi ekonomikoari aurre egiteko eta zor publikoa etetzeko eta kontrarrestatzeko gastu publikoa

murriztu egiten dute, Ongizate krisiaren krisi bat sortuz. Neurria bidea Europan austeritatea izan zen eta honek zor publikoa dagoela zehazten du, zeri lotuta? Krisi ekonomikotik etortzen delako eta erreskatearen baldintzen erruz. Uste zen errua ongizate estatuarena zela, sektore publikoaren narratiba gehiegizkoa zala eta iturburua arlo pribatuan baitdago:

Krisi sozial bat lortu duela esan ahal da. Pobreziaren hazkundera, prekarietatea, desjabetzea (etxeak); eta horrelakoak... Ongizate estatuaren krisia pairatu duguna gehiegizko "zor publikoan" dezente handitu delako eta margena baitzegoen kiri honi begira.

Eragin ekonomia ere zientzian, sektore produktiboan eta bestelako eraginetan izan duten efektua... Egin ez diren ikerketak pairatzen ari gara orain eta hurrengo urteetan pairatuko ditugu. Efektu ekonomiakok epe luzekoak badira hala nola 2008ko krisiak bestetik arlo pribatu zein publiko inbertsioak ez ziren burutu.

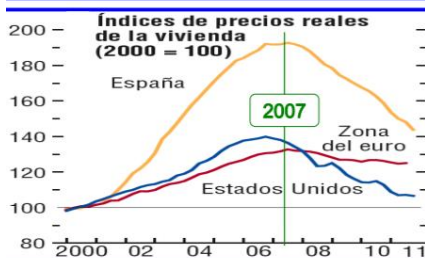
Subprime krisia+ Higiezinak → Krisi Finantzarioa sortu egin zuen eta honi aurre egiteko erreskateen bidez ateratzeko intentzioa izan zuen, krisi finantzarioa → Krisi ekonomikoa sortu zuen eta krisi ekonomikoa, hau da, ekonomia errearen gaineko krisia eragina gehiegizko zor publikoa sortu zuen eta murrizketa I+D+I, zientzian..., ekonomian eragin zuzena duena, krisi hau krisi sozial bihurtu egiten da, pobrezia, desjabetzeak prekarietatea... krisi ekonomiko hau ongizate estatuan eragin zuzena izan zuen, ongizate estatuaren krisia sortuz, azken batean zor publikoaren handitzeari erantzuna emateko ongizate estatuak sortzen dituen gastu publikoak murriztu zituen.

- Ikara: mesfidantza mundu osotik hedatzen da: bankuek galerak aitortzen dituzte eta etxebizitzaren balioak behera egiten du. AEB eta Europan porrotak hedatzen hasten dira.

→ krisia 2007ko udan du hasiera EEBBetan higiezinaren burubuilak eztanda egin zuenean, ordaindu gabeko hipoteka-kredituak hazi zirenean etxebizitzaren prezioen erorketarekin batera:

- gehinak arrisku handiko kredituak ziren (*subprime*), higiezinaren prezioek etengabe gora egingo zuenaren ustean oinarrituz hitzartuta

- **aktibo toxikoak** (*subprime hipoteka* "paketatuak") ageri dira mundu osoan



→ Lehman Brothers-en porrotak, EEBBetako bankurik nagusienetakoa, 2008ko irailean **ikara sorrarazten du** (caída de todo el sistema financiero) ⇒ finantza-krisiak ekonomia errealera salto egiten du: **atzeraldi handia hasten da**

→ politika neoliberalen porrotaz, **merkatu fundamensalismoaren amaieraz**, edo **kapitalismoa birsortzeaz** hitz egiten da.

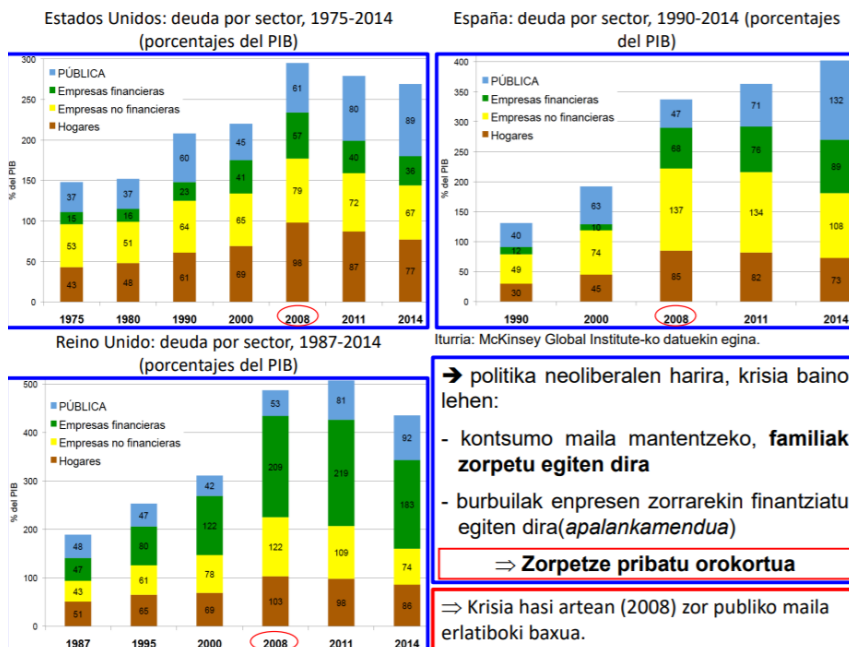
→ erantzun koordinatua G-20ren bitartez (Iparra, gorabidean dauden ekonomiak):

- nazioarteko finantza-sistemaren erreforma proposamena: finantza-merkatuak erregulatu (*produktu eratorriak...*), paradisu fiskalak ezabatu...

- milioi askoko erreskate planak, defizit publikoa igoaraziz

⇒ **Zorpetze pribatua zorpetze publikoan bilakatu**

⇒ *mozkinak pribatizatu eta galerak sozializatu*



Krisia ekonomia errealerara hedatzen da

Finantza erakundeek neurriak hartzen dituzte sistemarenganako mesfidantza murrizteko:

- Bankuak erosten dituzte (Bear Sterns, Merrill Lynch, AIG AEBetan).
- Bankuak esku hartzen dituzte (Fannie Mae eta Freddie Mac).
- Inbertsio banku batzuk banku komertzialetan eraldatzen dituzte (Goldman Sachs, Morgan Stanley).
- ... eta beste banku batzuk erortzen uzten dituzte (Lehman Brothers).

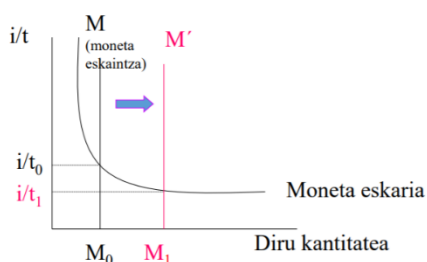
- Erreserba Federalak i/t jaisten ditu, baina krisia ekonomia errealerara pasatzen da (mozkinak murrizten dira, BPG jaisten da, desenplegua hazten da).
- Krisia mundu osora hedatzen da ("mundu globalizatura", kasu honetan EB batik bat).

Krisiaren aurreko neurriak

. Hasieran gobernuek zikloaren aurkako neurriak hartu zituzten:

- Moneta politika hedatzailea: i/t murrizketa eta finantza erregulazioaren hobekuntza (inbertsio bankuen gaineko kontrol gehiago).
- Aurrekontu politika hedatzailea: Gastu publikoa (G) areagotu, zerga-tasen (t) murrizketa.
- Gainera, finantza erreskate planak burutzen dira kreditua egon dadin: herrialdeen arteko desberdintasunak.
 - AEB: gobernuek kutsatutako aktiboak erosten dituzte kreditua bultzatzeko eta ondoren bankuak kapitalizatzen ditu.
 - Erresuma Batua: bankuen nazionalizazioa (partziala), kapitalizazioak.
 - Eurogunea: kapitalizazioak.

Moneta eskaintzaren eragina interes tasetan

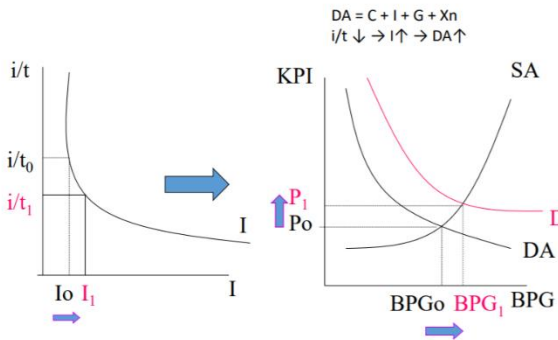


Ardatz batean diru kopurua eta bestea diru tasa edo prezioa: Adibidez frutaren eskaera salmenta zentratuz eta bestetik hori hornitzailearekin akodio batera kantitate bat prezio batera uzteko. Interes tasa daude eta hor diru kantitatea dugu, banku zentralak finkaturik eta AEB erreserba federalak. Sistema dagoen diru kantitatea erregulatzen saiatzen da, moneta eskaria itxuran dauka eta interes tasa altuagoa zian orduan eskatua txikiagoa baina prezio baxuagoan eskatua askoz altuagoa. Diru kantitatea ere interes tasarekiko daukan itxura negatiboa edo malda negatiboa: Zenbat eta interes tasa altuagoa eskera txikia eta berriz tasa baxuagoa eskaera

handiagoa. Dirua merketu, interes tasa jaitsi eta diru gehiago sartu. Interes tasa baxuagoak dienean guk kontsumitzean hipoteka bat hartzea merkeagoa izango, pixgarriak daude zorpetzea murrizten delako baina zorpetzea merkeagoa denez pixgarri biak dauzkagu.

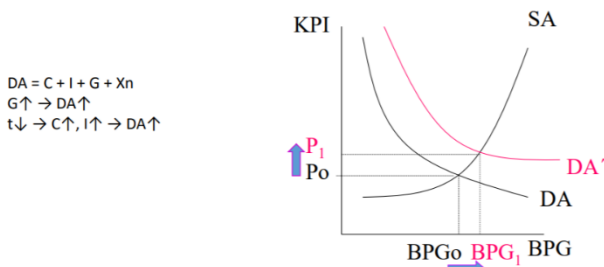
Inbertsio produktiboa: Enpresak baliatzen diren produkzioak areagotzea. Inbertsioa eskaria agregatuaren konponentea da eta enpresek burutzen dute expotazioaren artean netoak eta kontsumoak direnak. Oreak, berdin produkzioa izan behar da. Interesak jaitsiz interesa areagotuko da, adibidez hipoteka bat zorpetuz kontsumoa altuagoa izango da. Interes tasa beherantz egitean, inbertsioa gorantz egingo du.

Moneta politika hedatzailearen efektua ekoizpen eta prezioen gain: inbertsioa (I) eta eskari agregatua (DA)



Da kurba eskaria eta SA eskari agregatua: Produkzioa handituko da eta prezioak ere, moneta politikak hedatzailea jarrera ekonomikoak igo edo areagotu. Zeinen kontura? Hazkunde tasa handitzea inflazio tasa altuagoak izaten dira eta krisi garaian kontrakoa prezioak murrizten dira: Deflazioa. Politika fiskalean bi aldagai: Zerga tasa jaitsi (t txikia) eta gastu publikoa handitu (G).

Aurrekontu politika hedatzailearen eragina ekoizpen eta prezioen gain: inbertsioa (I), kontsumoa (C) eta eskari agregatua (DA)

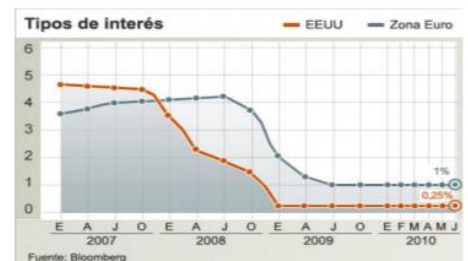


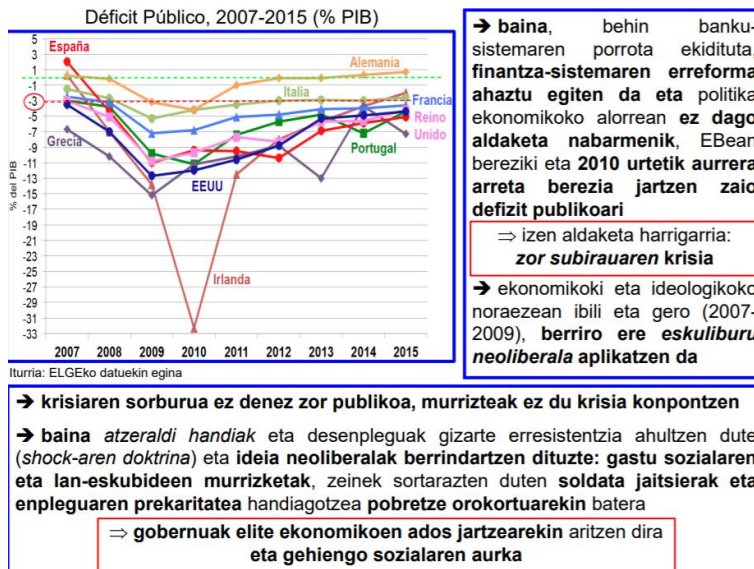
Gastu publikoa areagotzean, eskari agregatuaren kurba handitu eta prezioak handituz doaz. t-a jaisteko, zerga desberdinak ditugu hori ekiditzeko. Orokortasun bati buruz hitz egiten dugu: gastu publikoa igo baina zein den arabera ez da berdina langabezia laguntzak igo edo TAVren gastu publikoa igotzea. Krisi bati aurre egiteko hauek izango lirateke errezetak eta aplikatu zirenak. Espainiako kasuan ez duen politika fiskalak hainbeste gaitasunik izan.

- Gainera, finantza erreskate planak burutzen dira kreditua egon dadin.

Desberdintasunak aplikatutako neurrietan

- AEB:
 - Moneta politika hedatzaileak (i/t baxuak): kreditua bultzatu → I, C ↑ → DA ↑;
 - \$-aren debaluazioa.
 - Defizit publikoa (hasiera batean, ondoren ezin arrazoi politikoak direla eta).
- Eurogunea:
 - i/t altuagoak. Arrazoiak: EBZ-ren papera, inflaziorako arriskua, Alemaniaren presioa.
 - €-a ez da debaluatzen.
 - Politika fiskala aplikatzeko ezintasuna (zorra finantziatzeko zailtasunengatik).





5.3. Zor-krisia eta austeritatea euro-eremuan.

. Bankuen krisia (eta hauei loturiko erreskateak) BPG-ren jaitsiera (eta sarrera fiskalena) eta aplikatutako zikloaren aurkako pizgarri fiskalek: defizit publikoa eta zor publikoa igorarazi zituen.

- Defizit publikoaren bilakaera:
 - Europa.
 - BPGren %3 Eurogunean → Egonkortasun Ituna.
- Zor publikoa 20-30 puntutan igo zen Europan.
- Ze zor maila kontsideratzen da “jasangarria” izan daitekeela?
 - Garatutako ekonomietan: BPGren %60 (Eurogunean → Egonkortasun Ituna).
 - Garapen bideetan dauden ekonomietan: BPGren %40.

- Zorrek dakarren arriskua (Baldacci, Gupta eta Mulas-Granados, 2010):
 - Zikloaren aurkako neurriak hartzeko ezintasuna (ezin da zorra handitu).
 - Zorra jaulkitzean → i/t gora egiten dute → C eta I ↓, DA ↓, BPG ↓.
 - Zorra finantzatzeko baldintzak gogortzen dira, arriskua handitzen delako.

→ euroguneko krisiaren berezitasunak **moneta bakarra** arautzen duten printzipioetan du oinarria

→ **Europar Batasuneko Itunak** (Maastricht, 1991) euroa sortzeko **Europako Banku Zentrala** ezartzen du, zeina botere politikotik **independentea** den, eta **helburua inflazioari aurre egitea** duen eta **ez den estatuen azken mailegu-emale izango**.

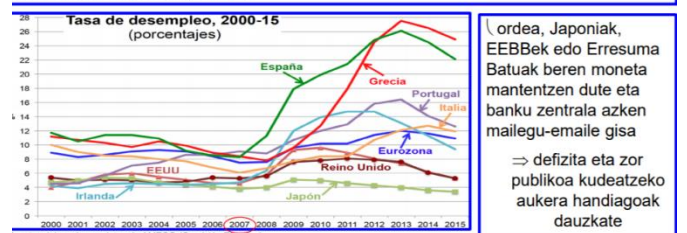
→ euroaren parte izateko, **Egonkortasun eta Hazkunde Itunak** (1997) mugak ezarri:

- defizit publikoa ≤ BPGren %3
- zor publikoa ≤ BPGren %60

→ itun hori berrindartuko du **Egonkortasun, Koordinazio eta Gobernantza Itunak** (2012): **egitura-defizita** ≤ BPGren %0,5; **eta Espainiako estatuan Konstituzioaren erreforma** (2011) **zorren ordaintza lehenesteko** beste edozein gastu publikoren (osasuna, hezkuntza...) aurretik.

Euroguneko krisia ulertzeko gako batzuk

- Zorren krisia bereziki gogorra izan da Europako herrialde batzuentzat: Portugal, Irlanda, Italia, Grezia eta Espainia (PIIGS).
- Grezia: 2009ko urrian, gobernuak kontu nazionalak faltsututa zeudela aitortu zuen: benetako defizit publikoa %12,5 eta zor publikoa %113 zela aitortu zuen → herrialdearenganako zalantzak → zorren kalifikazioa jaisten da → zorra murrizteko plana martxan jarri, baina ez da nahikoa: 2010eko apirilean zor publikoaren interesa %10era igo zen.



Hasieran Euroguneak ez zuen Grezia lagundu, baina ondoren erreskate planak erabaki ziren (2010eko maiatza eta 2011ko uztailan): 110.000 milioi € + 109.000 milioi € (EBZ eta NMF). Ondoren Irlanda (85.000 milioi €) eta Portugal (78.000 milioi €). Espainiako bankuen erreskatea (100.000 milioi €). Chipreko erreskatea (10.000 milioi €).

Arrisku primak eta zorra finantziatzeko arazoak

- Zor publikoa finantziatzeko arazoak:
 - Zorpetze maila oso altua da herrialde askotan.
 - Zorra merkatuetan finantzatu da: arrisku primak zor publikoaren finantzaziorako prezioa determinatzen dute (10 urterako bonuak).
 - Arrisku prima herrialdearen ez ordaintzeko arriskuaren arabera aldatzen da.
 - Grezia, Irlanda, Portugal, Espainia eta Italiako arrisku primak izugarri igo ziren nahiz eta azken urteetan beherantz egin duten.
- Arrazoiak:
 - Egoera makroekonomikoa: defizit publikoa, zorra (publikoa eta pribatua), hazkunde aurreikuspenak, desenplegua, merkatal desorekak, demografia, etab.
 - Herrialdeen arteko kutsapen arriskua.
 - Arrazoi espekulatiboengatik.

Erreskateak eta baldintzak

Europar Finantza Egonkortasun Funtza (FEEF, gazteleraz): finantza egoera larrian dauden herrialdeak laguntzeko mekanismoa.

- 780.000 milioi €. Horietatik, 440.000 milioi € maileguak emateko erabil daitezke.
- Finantzatze, zorra jaulkitzen du (bonoak).
- Estatu zorra eros dezake, baina EBZren baimena behar du.
- Behin behineko mekanismoa izan zen (2012 urte arte). Ondoren, Europar Egonkortasun Mekanismoak ordezkatu du (Mecanismo Europeo de Estabilidad –MEDE-).

Herrialde batek erreskatea eskatzen duenean, zenbait baldintza ezartzen zaizkio.

Herrialdeak hartu behar dituen neurriak:

- Defizit publikoa eta zor publikoa murrizteko neurriak hartu: gastu publikoa jaitsi (azpiegiturak, hezkuntza eta osasuneko inbertsioa murriztu, langile publiko gutxiago, soldadak jaitsi, etab.), diru-sarrerak igo (zergak igo) → “murrizketak” eta “austeritatea”.
- Lan merkatuaren erreforma.
- Pentsioen erreforma.
- Banku-finantza sistemaren erreforma (Irlanda, Espainia, Txipre).

Merkatuekin arazoa eta arazo politikoak

Nahiz eta erreformak egin arrisku primak altu egon dira, eta ondorioz Estatu zorra finantziatzeko arazoak izan dituzte.

Merkatuek zorra murriztea eskatzen dute, baina nola murriztu zorra?

- Zorra = Zorra/BPG bada, 2 modu daude zorra murrizteko: (1) Defizita murriztea; edo (2) BPG igotzea.
- Problema dituzten herrialde guztiek defizita murrizteko neurriak hartu dituzte (“austeritate” ala soiltasun politikak aplikatu):
 - Hauek ongizate sozialaren gaineko ondorio latzak dituzte (galaren sozializazioa).
 - Baina gainera, hazkunde ekonomikoa geldotzen dute: $G \downarrow \rightarrow DA \downarrow \rightarrow BPG \downarrow$.

Gainera, epe ertainean zorra murrizteko ahalmena kolokan jartzen du: nola murriztuko da zorra hazkunderik gabe (eta beraz diru sarrerarik gabe)?

1. BPGa areagotu (igo) Zorra baino, zorra murriztu ez zen aplikatu
2. Defizita murriztu: $G - T +$: Austeritatea. : Gastu murriztua eta zergetan eskuratzen dena igo.
3. Eurogunean ez dena egiten, Inflazioa sortu. Nola? Herrialdeen defizita finantzatu. Estrategia ere, inflazioa sortzea ere izango ahalko zen. Europan ezin da aplikatu.
4. Erreformen bidez ere lortu ahal den (Luzera) aplikazioa: Eskera agregatuaren bitartez eta zer efektua sortzen duen epe txikietan.

Orain arte hartutako neurriak ez dira nahikoak izan euroguneko arazo ugari (sozialak, kasu) konpontzeko.

- Soiltasun neurriak hartu dira (G murriztea eta erreformak) baina...
- ...Zorraren finantzazioa garesti mantendu da nahiz eta murriztu den (herrialdeen arrisku primak).
- ...Hartutako neurriek ez badute hazkundera bermatu, eta honela, nola lortu zorra murriztea?

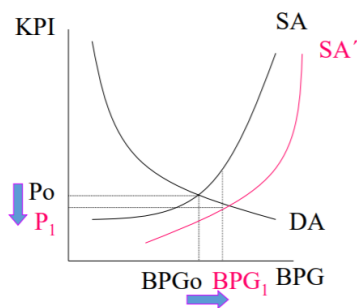
SA-arengan esku hartu dute gobernuek erreformen bidez, baina horrek zailtasunak ditu izan ohi ditu eta ondorio sozialak ere...

- ...SA epe labur-ertainean aldatzea zaila da;
- Orokorrean, itxura neoliberalerako politikak jarraitu dira erreformetan (lan-arloan, zerbitzu publikoak, sektore produktiboak, ...).

Nahiz eta oraintsu hazkunde ekonomiko tasa positiboak izan, bai arlo sozialean bai lan arloan egoera ez da krisi aurretik genuenaren parekora ailegatu:

- Disparekotasun handiagoak errentaren banaketan, prekarietatea lan arloan, zerbitzu publiko kaxkarragoak, eskubide sozialetan murrizketak, etab.

Eskaintza Agregatuan (SA) esku hartzea



Europako Banku Zentralaren papera

EBZk moneta politika kontserbakorra aplikatua du. 2015eko urtarrila arte!, orokorrean ez zuen zor publikoa masiboki erosi, finantza merkatuak lasai zezakeenak:

- Egonkortasun mekanismoen bidez, Greziaren zorra erosten hasi zen (2010eko maiatza), eta ondoren Italia eta Espainiakoa (2011ko abuztutik), baino erosketen bolumena nabarmenki jaitsi da.

• Zergatik?

- Bere izaera dela-eta (inflazioaren aurkako borroka). Helburua: prezioen kontrola.
- Inflazio arriskuarengatik.
- Alemaniaren paperagatik:
 - Inflazioari beldurra (hiperinflazio gertaerak Alemanian).
 - Arrisku moraleko problemengatik: gaizki egin duten herrialdeak salbatuko baditugu (zorpetu ziren herrialdeak), ze pizgarri izango dute etorkizunean hobeto egiteko?
 - Alemaniak herrialdeek etorkizunean defizit publikoa izango ez dutelaren bermea nahi du.

Aitzitik, banku komertzialei likidezia eskaini die herrialdeen zor publikoa baino baxuagoa den i/t-an, eta ostean bankuok mailegu-emaila gisa azaltzen dira zor jaulkipenetara.

- Zentzu honetan banka komertzialaren alde egin du erabat.

Azkenean, 2015eko urtarrilean 2016 arteko plan bat onartu zuen (gerora hedatu zena) batik bat bono publikoen (zor publikoa) erosketara masiborako.

- Alemania ez da erabat ados agertu.
- Deflazio arriskua aldentzea du helburu.

2016ko urtarrietik interes tasa oso baxu mantentzen du, minimo historikoetan.

Zein izango lirateke “krisiaren aurkako” politika egokienak?

1) Austeritate hazkundera:

- Moneta-politikaren mugak onartzea: zerga-politikaren erabilera kontzertatua.
 - Moneta-politikak ezin du bete austeritatearen hutsunea: disparekotasunak sortu dira.
 - Zerga-politika modu kontzertatuan erabili izan balitz ondorioak mugatuak izango lirateke.
- Aurrekontu orekatuaren biderkatzailearen printzipioa onartzea.
 - Defizit-mugak izanda ere, gobernuak ekonomia suspertu dezakete:
 - BPGren gehikuntza, hau delako: G-ren efektu estimulatzailea > zergen gehikuntzaren uzkuradura-efektua.

2) Zorra berregituratzeko bidean:

- (Aukera bakarra da, baztertu egin baitira beste biak Zorra/BPG ratioa murrizteko: (1) inflazioa sortzea; (2) BPG handitzea).
- Epe luzeko arazoa bada, onena zorra zati batean onbideratzea da, ahalik eta azkarren.
- Porrot lege nazionalak. NBE: zorra berregituratzearen inguruko printzipioak.
- BPGrekiko bonu indexatuak?

EBren erantzun politikoa

- EB-ren erantzun politikoa ez da egokia izan.
 - Epe laburreko fokapena (defizit publikoa eta zor publikoa murriztu).
 - Defizit publikoa eta zor publikoa murrizteko epeak oso laburrak, baina horrek koste sozialak ditu eta ez du hazkundera bultzatzen.
 - Estatuak hartutako neurriak oso mingarriak izan dira biztanleentzat (Grezia kasu!): galeren sozialazioa “austeritate” politiken bidez.
 - Ez du hazkunde ekonomikoa bultzatzeko neurriak hartu (gastu publikoa, inbertsioak, etab.).
- EB-ren baitako disparekotasunak areagotu dira (Iparra Mediterraneoko herrialdeak).
- Eta guzti hori baino haratago, eta banka-sektoreaz beste, finantza sektoreak ez du eraldaketa potolorik jasan edota gutxienez ezta aldaketa egokirik jasan ere (kasu gehienetan, espekulazioak jarraitzen du izaten jokabidearen leitmotiboa!); ezta “kapitalismoaren birsortze” bat ere gertatu. Zenbait herrialdek ere ez dute garapen ekonomikoko eredu eraginkorra eta “produktiboki” indartsua aurkitzen.

Eta Euroaren erreformari ekiten badiogu? “Euroa salba daiteke eta salbatua izan behar da, baina ez edozein preziotan” (Stiglitz, 2016):

EUROGUNEKO EGITURAZKO ERREFORMA:

1.- Finantza-sistema komuna (banku-batasuna):

- Arauketa eta ikuskapen komunak.
- Pixkanaka, gordailuen berme komuna.

2.- Zorra mutualizatzea:

- EBZ: herrialde guztiek babestutako eurobonuak jaulki ditzake.
- Arrazoiak: (1) ez ordaintzeko arriskua minimizatzen du; (2) integrazio ekonomikoa, elkarren babesik gabe?

3.- Egonkortasunerako esparru komuna:

- 1) Esparru fiskal komuna eta aurrekontu-legeak hobetzea.
- 2) Hazkunderako ituna, egonkortasun-funts solidario batek finantzatua.
- 3) Egonkortzaile automatikoak.
- 4) Malgutasuna kreditu sorreran.
- 5) Ekonomia arautzea, gehiegikeriak saihesteko.
- 6) Zerga-politikak egonkortzea.

4.- Benetako konbergentzia-politika (egiturazko berlerradura):

- 1) Kanpoko superabitak uxatu.
- 2) Soldatak zabaltzea eta zerga-politika hedakorrek superabitak dituzten herrialdeetan.
- 3) Gainerako politika dibergenteak baztertea.

5.- Enplegu osoa eta hazkundera sustatuko dituen egitura

- EBZren helburua aldatzea (inflazioaren kontrola):
 - Helburua zabaltzea: Enplegu betea, hazkundera, egonkortasun ekonomikoa.
 - Finantza-sektorearen funtzionamendu egokia: ekoizpen-sektorerako bideratutako likidezia.

6.- Egiturazko erreformak enplegu betea eta hazkundera lortzeko:

- 1) Gizartearen zerbitzura dagoen finantza-sistema.
- 2) Gobernantza korporatiboaren erreforma.
- 3) Gainzorpetze pribatua arintzeko neurriak (familiak, enpresak).
- 4) Ingurumen-inbertsioak sustatzea.

7.- Oparotasun komunaren aldeko konpromisoa: disparekotasuna murriztu.

- 1) EBko herrialdeen arteko dumping fiskala arautu/mugatu.
- 2) Europako mailako zerga ezarri errenta altuei. Posible al da?

5.4. Covid-19ak eragindako krisia.

- Bat-bateko inpaktua izan da, aurrekaririk gabekoa.
- Beste krisi ekonomiko batzuk ez bezala, izaera globala du.
- Ekonomia guztiei eta sektore ekonomiko askori eragin die:
 - Ondorio desberdinak, honako hauen arabera: kokapena; segmentu sozioekonomikoa; enplegu mota; ...
- Sektore publikoari eragin dio:
 - Diru-sarrera fiskalen murrizketa + gastu publikoaren gehikuntza → defizit publikoaren gehikuntza → zor publikoaren gehikuntza.
- Hala ere, sektore galtzaileak eta irabazleak egon dira/daude:
 - *Galtzaileak*: bidaiak eta turismoa; ostalaritza; aeronautika; turismoa; ...
 - *Irabazleak*: Ekonomia digitala eta komunikazioa (plataforma digitalak, banatzaileak, on-line salmentak, Amazon, etab.); farmazeutikoa; ...

Atzeraldi ekonomikoa (produktzioa)

Table 1.1 (continued)
(Percent change, unless noted otherwise)

	Year over Year				Q4 over Q4 ¹			
	2018	2019	2020	2021	2018	2019	2020	2021
World Output	-3.5	2.8	-4.4	5.2	3.1	2.7	-2.6	3.7
Advanced Economies	2.2	1.7	-5.8	3.9	1.7	1.5	-4.9	3.8
United States	3.0	2.2	-4.3	3.1	2.5	2.3	-4.1	3.2
Euro Area	1.8	1.3	-8.3	5.2	1.1	1.0	-6.6	4.8
Germany	1.3	0.6	-8.0	4.2	0.3	0.4	-5.2	4.6
France	1.8	1.5	-9.8	6.0	1.4	0.8	-6.7	4.0
Italy	0.8	0.3	-10.6	5.2	0.1	0.1	-8.0	3.4
Spain	2.4	2.0	-12.8	7.2	2.1	1.6	-10.8	6.6
Japan	0.3	0.7	-5.3	2.3	-0.3	-0.7	-2.3	0.7
United Kingdom	1.3	1.5	-9.8	5.9	1.4	1.1	-6.4	3.7
Canada	2.0	1.7	-7.1	5.2	1.8	1.5	-5.9	4.9
Other Advanced Economies ²	2.7	1.7	-3.8	3.6	2.3	2.1	-4.2	5.0
Emerging Market and Developing Economies	4.5	3.7	-3.3	6.0	4.3	3.8	-0.5	3.6
Emerging and Developing Asia	4.3	3.5	-1.7	5.8	4.1	3.1	-2.2	3.6
China	6.7	6.1	1.9	8.2	6.6	6.0	5.8	3.9
India ³	6.1	4.2	-10.3	8.8	5.5	3.1	-4.0	1.4
ASEAN-5 ⁴	5.3	4.9	-3.4	6.2	5.3	4.6	-2.1	5.2
Emerging and Developing Europe	3.3	2.1	-4.6	3.9
Russia	2.5	1.3	-4.1	2.8	2.9	2.2	-4.5	2.8
Latin America and the Caribbean	1.1	0.0	-8.1	3.6	-0.2	-0.3	-6.5	2.1
Brazil	1.3	1.1	-5.8	2.8	0.8	1.6	-4.7	1.7
Mexico	2.2	-0.3	-9.0	3.5	1.2	-0.8	-7.0	2.7
Middle East and Central Asia	2.1	1.4	-4.1	3.0
Saudi Arabia	2.4	0.3	-5.4	3.1	4.3	-0.3	-5.2	6.6
Sub-Saharan Africa	3.3	3.2	-3.0	3.1
Nigeria	1.9	2.2	-4.3	1.7
South Africa	0.8	0.2	-8.0	3.0	0.2	-0.6	-5.5	1.0
Memorandum								
Low-income Developing Countries	5.1	5.3	-1.2	4.9
Middle East and North Africa	1.2	0.8	-5.0	3.2
World Growth Based on Market Exchange Rates	3.1	2.4	-4.7	4.8	2.6	2.3	-3.0	3.7

Iturria: IMF
(2020)

Nazioarteko merkataritzaren eta prezioen bilakaera

Table 1.1 (continued)
(Percent change, unless noted otherwise)

	Year over Year				Q4 over Q4 ¹			
	2018	2019	2020	2021	2018	2019	2020	2021
World Trade Volume (goods and services)	3.9	1.0	-10.4	8.3
Imports								
Advanced Economies	3.6	1.7	-11.5	7.3
Emerging Market and Developing Economies	5.0	-0.6	-9.4	11.0
Exports								
Advanced Economies	3.5	1.3	-11.6	7.0
Emerging Market and Developing Economies	4.1	0.9	-7.7	9.5
Commodity Prices (US dollars)								
Oil ²	29.4	-10.2	-32.1	12.0	9.5	-6.1	-26.1	6.2
Nonfuel (average based on world commodity import weights)	1.3	0.8	5.6	5.1	-2.3	4.9	10.3	-0.5
Consumer Prices								
Advanced Economies	2.0	1.4	0.8	1.6	1.9	1.4	0.8	1.5
Emerging Market and Developing Economies ³	4.9	5.1	5.0	4.7	4.5	5.1	3.5	4.1
London Interbank Offered Rate (percent)								
On US Dollar Deposits (six month)	2.5	2.3	0.7	0.4
On Euro Deposits (three month)	-0.3	-0.4	-0.4	-0.5
On Japanese Yen Deposits (six month)	0.0	0.0	0.0	0.0

¹Indonesia, Malaysia, Philippines, Thailand, and Vietnam.

²Simple average of prices of UK Brent, Dubai Fateh, and West Texas Intermediate crude oil. The average price of oil in US dollars a barrel was \$61.39 in 2019; the assumed price, based on futures markets, is \$41.69 in 2020 and \$46.70 in 2021.

³Excludes Venezuela. See country-specific note for Venezuela in the "Country Notes" section of the Statistical Appendix.

⁴For World Output, the quarterly estimates and projections account for approximately 90 percent of annual world output at purchasing-power-parity weights. For Emerging Market and Developing Economies, the quarterly estimates and projections account for approximately 80 percent of annual emerging market and developing economies' output at purchasing-power-parity weights.

Iturria: IMF (2020)

EBaren erantzuna

Hasieran (2020ko martxoa-apirila), neurriak bi norabidetan:

1) EBZaren hedapen kuantitatiboko politika:

- EBZak bankuetan interes oso baxu edo negatiboetan sartzen duen diru-kopuru izugarria: gero, bankuek gobernuai, familiei edo enpresei mailegatzen diete dirua.
- 2020ko martxoa: Larrialdi Pandemikoko Erosketa Plana (PEPP):
→750.000 M euro (aurretik 120.000 M mobilizatu zituen) eta 2020ko ekainean 600.000 M euro gehiago.

2) Europako Batzordeak estatu kideentzako finantzaketa-mekanismoak adostu zituen. Krisi Pandemikoari Laguntzeko Plana, 3 mailegu-programen bidez (540.000 M euro):

- MEDE (Egonkortasunerako Europako Mekanismoa): kredituak eskatzen dituzten herrialdeei; gehieneko zenbatekoa: herrialde bakoitzeko BPGaren % 2; kredituak jasotzeko baldintza-maila handia. 2008an krisialdian Espainiako finantza-sistema erreskatatzeko erabilitako mekanismoa.
 - EIB (Europako Inbertsio Bankua): kreditu-lerroak; 200.000 M euroko zuzkidura Europako ETEen abalak estaltzeko.
 - SURE programa: eskatzen duten herrialdeentzako maileguak; langileak eta enplegua babesteko programen kostuak finantzatzeko; 100.000 M euroko zuzkidura.
- Akaso aldaketa esanguratsuak dira 2008ko krisiaren erantzunarekin alderatuta?

**Next generation?* Aldi baterako finantza-laguntzako tresna, MFP 2021-2027ren esparruan.

	MFP	NextGenerationEU	TOTAL
1. Mercado único, innovación y economía digital	132 800	10 600	143 400
2. Cohesión, resiliencia y valores	377 800	721 900	1 099 700
3. Recursos naturales y medio ambiente	356 400	17 500	373 900
4. Migración y gestión de las fronteras	22 700	-	22 700
5. Seguridad y defensa	13 200	-	13 200
6. Vecindad y el mundo	98 400	-	98 400
7. Administración pública europea	73 100	-	73 100
TOTAL MFP	1 074 300	750 000	1 824 300

¹ Todos los importes en millones de euros. Fuente: Comisión Europea

SURE / Salvaguardia de apoyo ante la crisis pandémica del MEDE / Fondo de Garantía del BEI para Trabajadores y Empresas	540 000 millones EUR
Next Generation EU	Refuerzo temporal 750 000 millones EUR
Marco financiero plurianual	1,1 billones EUR

Next Generation EU Plana: 750.000 M euro.

- Proposamena: 500.000 M transferentzia edo diru-laguntza eta 250.000 M mailegu.

Batzordearen proposamena: 750.000 M euroak hainbat programaren bidez banatuko lirateke:

- Berreskuratze- eta Erresilientzia-mekanismo Europarra: 560.000 M euro:
 - 350.000 M transferentzia eta 250.000 M kreditu.

Finantzaketak, bide bikoitza:

- 1) Europar Batasunaren betebeharren jaulkipena (zerbait berria). Gehienez ere 30 urterako bonuak jaulkiko dira.
- 2) Zerga berriak sortzeko proposamena (2018ko maiatzetik aurrera):
 - Karbono-tasa bat mugan.
 - Isurketen merkataritzarako tasa bat.

- Tasa digitala.
- Plastikoaren gaineko zerga.
- Enpresa handien zerga.

- Next Generation EU martxan jarriko da **hiru oinarrien** arabera:



Finantzioa eta baliabideak

EBren eta NextGenerationEUren epe luzeko aurrekontuaren finantzaketa.

- MFPa EBren baliabideen bidez finantzatuko da.
 - Europar Batasunak maileguak lortuko ditu merkatuetan
- NextGenerationEU finantzatzeko, estatu kide askok baino kostu hobeetan, eta zenbatekoak birbanatuko ditu.
- Batzordea maileguak hartzen hasteko, Kontseiluak hartu eta estatu kideetako estatuetako Parlamentuek berretsi behar dute baliabide propioei buruzko Erabakia.

Maileguak itzultzen laguntzeko baliabide propio berrietarako ibilbide-orri argia.

Batzordeak, beranduenez 2021eko ekainean, honako hauei lotutako baliabide propioei buruzko proposamenak aurkeztuko ditu:

- Karbono-isurketen mugako doikuntza-mekanismo bat,
- Zerga digitala,
- EBren isurketa-eskubideen merkataritza-araubidea.

Beranduenez 2024ko ekainean, Batzordeak diru-sarrera berriak proposatuko ditu, hala nola:

- Finantza-transakzioen gaineko zerga.
- Enpresa-sektoreari lotutako finantza-ekarpena.
- Sozietateen gaineko zergaren zerga-oinarri komun berri bat.

Hurrengo etapak

. Europako Parlamentuak eta Kontseiluak, orain, formalki onartu behar dituzte, dagozkien eginkizun eta prozeduren arabera, 2020ko azaroaren 10ean onartutako MFP Erregelamendua eta Erakunde arteko Akordioa.

. Aldi berean, paketearen gainerako elementu guztiak behin betiko onartzeko lanekin jarraitu behar dute, sektoreko legeria eta baliabide propioei buruzko erabakia barne.

. Baliabide propioei buruzko erabakia, Batzordeari NextGenerationEU finantzatzeko maileguak lortzea ahalbidetuko liokeena, EBko herrialde guztiek berretsi behar dute, beren konstituzio-eskakizunen arabera.

Balorazioa

- Testuingurua.
 - Negoziazioak: herrialde arinak (Herbehereak, Austria, Danimarka, Suedia) vs. Hegoaldeko herrialdeak (Italia, Espainia, ..).
- Kopurua ez-nahikoa eta eredu zalantzarria.
 - Europako Parlamentuak 2 bilioi euro eskatu zituen.
- Zalantzak funtsak noiz banatuko diren.
 - Epeak eta konpromisoak beteko dira?
- Baldintza-maila handia.
 - Funtsak jasotzen dituzten herrialdeek Egonkortasun eta Hazkunde Ituna (EHI) betetzen jarraitu beharko dute.
 - Baliabideak zertara bideratu erabakitzeko autonomia nahikorik ez herrialdeek.

- Zor publikoa handitzea.
 - Zor publikoak gora egingo du, 2008ko krisian baino dezente handiagoak diren mailetatik abiatuta.
- Zerga berriak.
 - Beteko al da zerga berrien proposamena?
 - Baina gastuen gutxienerako zati bat estaltzea baino ez luke lortuko: 44.300 M euro/urte.

Alternatibak

- Tratatuaren 123. artikulua indargabetzea?
 - EBZak gobernuen zuzeneko finantzaketa burutzea debekatzen du.
- Aurrekontu-esparrua haustea.
 - Defizit publikorako malgutasun handiagoa ahalbidetzea.
- Baldintzazkotasuna ezabatzea.
- Zor publikoari buruz:
 - Zor publikoaren auditoretza.
 - Ordaintzeko epea luzatzea.
 - Zor ez-legitimoa kitatzea.
- Covid tasa bat ezartzea?
- Paradisu fiskalak eraistea.

6. GAIA: Mundu ekonomiaren erronkak

6.1. Pobrezia, disparekotasunak eta krisi ekologikoa.

- Nola heldu behar diegu globalki disparekotasun hazkorrei eta kapitalismoaren inoizko krisi ekologiko nagusienari?

6.2. Agenda 2030: Giza garapena eta Garapen Iraunkorra.

- Nazio Batuek ezarri (2015eko iraila):
 - Milurteko Garapen Helburuak (2000)-en gaineko hausnarketa prozesua eta gero.
 - 2030 urte arteko "garapen" agenda ezarri nahi.
 - Dokumentua: Transformar nuestro mundo: la Agenda 2030 para el Desarrollo Sostenible.



Garapen Iraunkorreko Helburuak

1. Munduko **pobrezia** modu guztiak desagerrarazi.
2. **Gosea** desagerrarazi, elikadura-segurtasuna lortu, nutrizioa hobetu eta nekazaritza iraunkorra sustatu.
3. Bizimodu **osasuntsua** ziurtatu eta pertsona guztien ongizatea sustatu adin guztietan.
4. Kalitatezko eta bidezko **hezkuntza** bermatu eta pertsona guztiak ikasketa etengabeko aukera izan dezaten sustatu.
5. **Genero-berdintasuna** eta emakume eta neska guztien ahalduntzea lortu.
6. Pertsona guztientzako **ura** eta saneamendua eskura izango direla eta modu iraunkorren kudeatuko direla bermatu.
7. Pertsona guztiak **energia** lorgarria, segurua, iraunkorra eta modernoa eskuratzeko aukera bermatu.
8. **Hazkunde ekonomiko** jarraitua, barne-biltzailea eta iraunkorra; enplegu bete eta produktiboa; eta pertsona guztientzako lan duina sustatu.
9. Azpiegitura erresilienteak garatu, **industrializazio** barne biltzailea eta iraunkorra sustatu eta berrikuntza bultzatu.
10. Bai herrialdeen barnean bai herrialdeen arteko **disparekotasunak** murriztu.

Iturria: Nazio Batuek (2015): *Transformar nuestro mundo: la Agenda 2030 para el Desarrollo Sostenible*.

11. **Hiriak** eta giza kokalekuak barne biltzaileak, seguruak, erresilienteak eta iraunkorrak izan daitezten lortu.
12. **Kontsumo- eta ekoizpen-jarraibide** iraunkorrak ziurtatu.
13. **Klima-aldaketari** eta horren inpaktuei aurre egiteko premiazko neurriak hartu.
14. **Ozeanoak**, itsasoak eta itsasoko baliabideak babestu eta modu iraunkorren erabili garapen iraunkorra lortzeko.
15. **Lur-ekosistemak** babestu, berreskuratu eta haien erabilera iraunkorra sustatu, basoak modu iraunkorren kudeatu, basamortutzeari aurre egin, lurrraren nariadura gelditu eta leheneratu, eta biodibertsitate galera gelditu.
16. **Gizarte baketsuak** eta barne biltzaileak sustatu garapen iraunkorretarako, pertsona guztiak justizia izateko bideak erraztu, eta erakunde eraginkor, arduratsu eta barne biltzaileak eratu maila guztietan.
17. Garapen iraunkorretarako mundu mailako **lankidetzita itunak** biziberritu eta horretarako baliabideak indartu.

Iturria: Nazio Batuek (2015): *Transformar nuestro mundo: la Agenda 2030 para el Desarrollo Sostenible*.

Helburuak 3 multzo nagusitan sailka daitezke:

1. Pertsonak. Zuzenean ala era ez zuzenean giza beharrezan asebetezera laguntzen dute (jarduera ekonomikoa giza beharrezan menpe dagoela ulertuta): 1-5 helburuak (pobrezia; elikadura; osasuna; hezkuntza; generoa) eta 7-10 helburuak (energia; hazkundera eta enplegua; azpiegiturak, industrializazioa, berrikuntza; disparekotasuna).
2. Pertsonak eta planeta. Bi azpitaldetan bana daitezke ikuspegiaren arabera. Batetik, modu integralean jasotako helburuak: 6 helburua (ura) eta 11 helburua (hiriak). Bestetik, ondasun komunen maneirako bultzatutako aldaketa instituzionalen aldaketak: 16 helburua (bakea eta gizarte barne biltzaileak) eta 17 helburua (mundu mailako lankidetzita ituna).
3. Planeta. Planetaren "osasunarekin" erarik zuzenean erlazioz daudenak: 12-15 helburuak (kontsumo- eta ekoizpen-jarraibideak; klima-aldaketa; ozeanoak; lur-ekosistemak eta biodibertsitatea).

EZAUGARRIAK:

- Unibertsaltasuna.
- Ikuspegi integratua.
- Izaera transformatzailea.

- Zehar-ardatzak helburu guztietan: ingurumen-iraunkortasuna eta disparekotasunak.

KRITIKA OROKORRAK:

- Hiritargoaren partaidetza, zalantzazkoa.
- Egungo botere banaketaren isla.
- Hazkunde ekonomikoak gidatzen ditu GIHak.
- Helburu nagusien zehazgabetasuna eta horiei lotutako helburu konkretuena ere.
- Neurketarako adierazle sistema ahula eta osatu gabea.
- Finantziazioren inguruko konpromezurik eza.

Garapen Iraunkorraren inguruko KRITIKAK:

- Helburuen arteko koherentzia eza: 8 helburua, “hazkunde ekonomiko jarraitua” bilatzen duena, ez dator bat planeta multzoko helburuen lorpenarekin: 12-15 helburuak.

- Oinarrian, iraunkortasun ahularren printzipioa.

Askotariko dimentsioekin bat datozen hainbeste helburu kontsideratzeak, praktikan, dimentsio ezberdinak parekatzeko bide ematen du.

- Hazkunde ekonomikoa bide helburuen lorpenerako.

Ohiko garapen ereduak, egungo terminotan izaki, ingurumen-narriadura iraunaraziko du.

6.3. Bestelako erronkak.

- Covid-19ak eragindako krisia.
 - Nola aurreikusi pandemia berriak?
- Gobernantza globala.
 - Nola uztartu Hiperglobalizazioa – Estatu-nazioa – politika demokratikoa?
- Finantza globalen kontrola eta paradisu fiskalen deuseztapena.
 - Nola kontrolatu estatu mailatik ekintza maila globala dena?
- Inteligentzia artifiziala eta ekonomiaren errobotizazioa.
 - Nola harrapatu aurretik doazen enpresa (transnazionalak)?
- BRICSen integrazioa nazioarteko ordena ekonomikoan.
 - Nola, zertarako, norena?
- Demografia eta nazioarteko migrazio-fluxuak.
 - Nola kontrolatu... maila globalean, herrialde garatuetan, garapen bidetan dauden herrialdeetan?